



**INFORME
AUSTERIDAD EN EL GASTO PÚBLICO
SEGUNDO TRIMESTRE 2017**

DIANA ALEJANDRA PULGARIN MEJIA
Subdirectora Control Interno Contratación

SANDRA LUCIA CORREA MURILLO
Contratista Profesional de Apoyo

OFICINA DE CONTROL INTERNO

SABANETA AGOSTO DE 2017



Palacio Municipal Cra. 45 No.71sur-24
Tel. 288 00 98 Fax. 288 52 93
www.sabaneta.gov.co
Código Postal: 055450 Sabaneta (Ant.) Colombia



JUSTIFICACIÓN

Con el objeto de verificar el cumplimiento del Decreto N° 1737 de 1998 y en especial el artículo 22, modificado por el artículo 1, del Decreto Nacional 984 de 2012, emanado del Ministerio de Hacienda y Crédito Público; así como el cumplimiento de las directivas presidenciales por las cuales se expiden medidas de austeridad y eficiencia en las entidades que manejan recursos del tesoro público; la Oficina Asesora de Control Interno presenta el informe de austeridad en el gasto público correspondiente al segundo trimestre del año 2017.

El informe de austeridad que presentan los Jefes de Control interno podrá ser sujeto a seguimiento por parte de la Contraloría General de la República a través del ejercicio de sus auditorías regulares.

Por lo expuesto anteriormente, esta oficina presenta el Informe de Austeridad en el gasto público correspondiente al segundo trimestre del año 2017, relacionado con los gastos de funcionamiento, en especial con los gastos ocasionados en los rubros de salarios, horas extras, servicios públicos, impresos y publicaciones, , papelería y útiles, telefonía celular y Honorarios y contratistas, presentando las recomendaciones del caso con el fin de cumplir con los requerimientos del gobierno nacional en esta materia.

Con fundamento en la reglamentación existente, se presenta un análisis de los conceptos que hacen parte de la austeridad del gasto público y que son de importancia para la gestión del Municipio de Sabaneta, realizando un comparativo en el comportamiento con la vigencia anterior.

1. OBJETIVOS

- Rendir informe trimestral de Austeridad en el gasto público, referente a los gastos ejecutados en la Administración Central durante el segundo trimestre de 2017.
- Establecer el seguimiento de las políticas de Eficiencia y austeridad en el gasto público, por parte de la Administración del Municipio de Sabaneta, dando cumplimiento según lo Establecido en el Decreto 096 de abril de 2016.
- Verificar el cumplimiento de las demás normas vigentes de austeridad en el gasto a nivel nacional.



- Analizar que el gasto se oriente a la racionalidad y el uso adecuado de los recursos, teniendo como base el comportamiento del gasto durante el segundo trimestre de 2017.

2. NORMATIVIDAD

- Constitución Política de Colombia (Artículos 209, 339, 346)
- Ley 87 de 1993
- Decreto Nacional 1737 de 1998
- Decreto Nacional 1738 de 1998
- Decreto Nacional 0984 de 2012
- Decreto Municipal 096 de abril de 2016

3. ALCANCE

La Oficina de Control Interno, dando continuidad a la Directriz Nacional en materia de Austeridad y Eficiencia del Gasto Público, efectuará seguimiento a la ejecución del gasto en el segundo trimestre de la vigencia 2017; este análisis se proyecta en la información sobre Administración de Personal, Contratación de Servicios públicos, celulares, gastos de papelería e implementos de aseo, comparativo de gastos de resmas de papel carta y oficio, Honorarios y contratistas



RESULTADOS

La información que se presenta en adelante da cuenta del comportamiento de los gastos efectuados durante el segundo trimestre de 2017 y del comparativo de la ejecución con respecto al mismo periodo del 2016

4. HORAS EXTRAS, RECARGOS NOCTURNOS Y DOMINICALES

De acuerdo a la información suministrada por la Subdirección de Nómina se presenta una variación durante este segundo trimestre de 2017 vs 2016 del 17% neto, lo anterior debido a que se evidencia un incremento representativo en las horas extras y recargos de la Secretaria de obras públicas y de Secretaria de Movilidad de tránsito, en el mes de mayo.

Cuadro 1. Horas extras, recargos nocturnos y dominicales

Nomina	Acumulado anual		
	2,016	2,017	% de variación
Horas extras y recargos Alcaldía	3,749,199	4,738,177	26%
Recargos dominicales y nocturnos movilidad y transito	88,745,071	98,269,306	11%
Horas extras y recargos Obras publicas	16,465,526	24,129,439	47%
Total	108,959,796	127,136,922	17%

Fuente: Subdirección de Nómina y Prestaciones Sociales

Gráfico 1. Acumulado mensual 2016 vs 2017

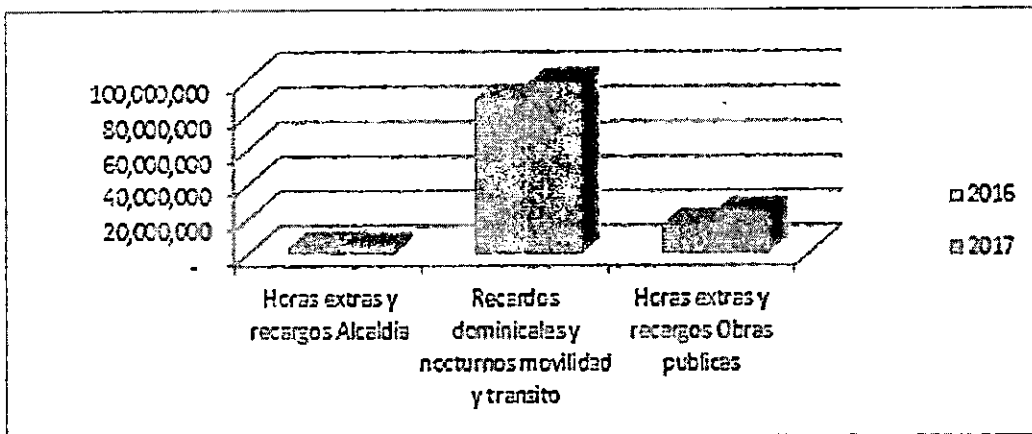
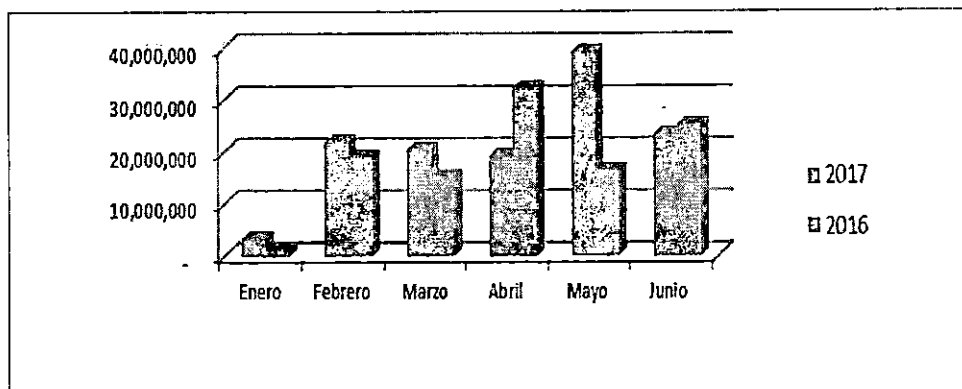




Gráfico 2. Comparativo mensual 2016 vs 2017



5. PRESTACIONES SOCIALES

De acuerdo a la información suministrada por la Subdirección de Nómina y Prestaciones Sociales, se evidencia un incremento neto del 44%; los principales aumentos se observan en vacaciones y prima de vacaciones a continuación se relacionan las variaciones con respecto al segundo trimestre del 2016.

Cuadro 2. Prestaciones sociales

Nomina	Acumulado anual		% de variación
	2,016	2,017	
Concepto			
Horas extras y recargos	108,959,796	127,136,922	17%
prima de vida cara empleados	-	816,616	100%
Bonificación recreación	-	9,332,259	100%
Prima de servicios	805,822,898	915,966,118	14%
Prima de antigüedad	19,407,002	3,135,693	-84%
Prima de vacaciones	170,536,891	358,943,556	110%
Vacaciones	118,223,082	348,759,958	195%
Total	1,222,949,669	1,764,091,122	44%

Fuente: Subdirección de Nómina y Prestaciones Sociales

Se observa que las vacaciones y la prima de vacaciones son las de mayor variación, con un 195% y un 110% de incremento con respecto al año anterior, la principal variación se registra en el mes de junio por el pago de la prima de servicios



Gráfico 3. Prestaciones sociales comparativo

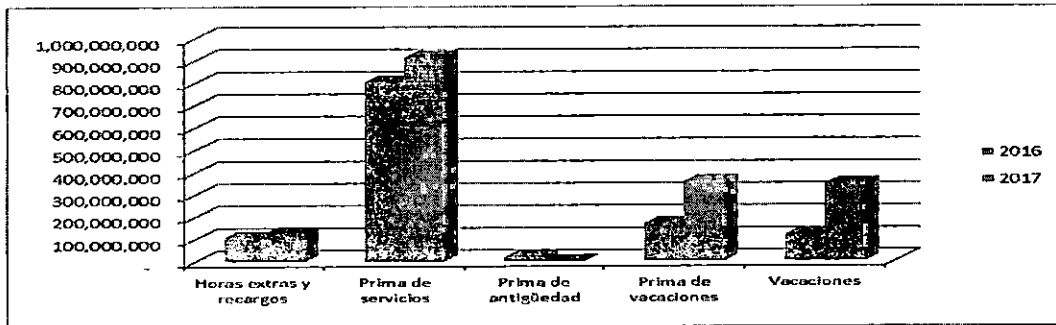



Gráfico 4. Prestaciones sociales comparativo mensual



6. PAPELERIA, PRODUCTOS DE ASEO Y VARIOS

De acuerdo a la información enviada por Logística Institucional, por concepto de gastos de papelería, productos de aseo y varios, se evidencia una variación neta del acumulado semestral del 276% con respecto al mismo periodo del 2016, en el informe del primer trimestre el incremento fue del 433%, es de anotar que para el primer semestre de 2016 no se tuvo en cuenta los gastos de aseo y cafetería

Cuadro 3. Acumulado trimestral Papelería, Productos de Aseo y Varios

Papelería, productos de aseo y varios	Acumulado anual		
	2,016	2,017	% de variación
Alcaldía	630,037	6,504,791	932%
Atención al ciudadano	-	-	0%
Oficina jurídica	1,782,093	-	-100%
Oficina de control interno Disciplinario	130,747	-	0%
Oficina de control interno	363,434	-	-100%


Informe de Austeridad en el Gasto Público 2° Trimestre 2017



Concepto	Acumulado anual		
	2,016	2,017	% de variación
Secretaria de Gobierno y desarrollo ciudadano	4,580,437	17,707,694	287%
Secretaria de hacienda	4,331,275	15,379,564	255%
Secretaria de Obras Publicas	1,184,661	1,562,384	32%
Secretaria de Planeación	2,260,876	5,976,683	164%
Secretaria de salud	836,657	4,111,402	391%
Secretaria de Tránsito y Transporte	4,790,678	22,542,245	371%
Secretaria de Educación y Cultura	4,159,076	11,880,213	186%
Secretaria de Medio Ambiente	69,635	2,281,157	3176%
Secretaria de Familia y Bienestar Social	2,834,048	12,169,050	329%
Secretaria General	909,654	2,248,659	147%
Secretaria de Servicios Administrativos	5,351,871	26,228,450	390%
Totales	34,215,179	128,592,292	276%

Fuente: Subdirección de Logística Institucional

Gráfico 5. Papelería, productos de aseo y varios (acumulado a junio)

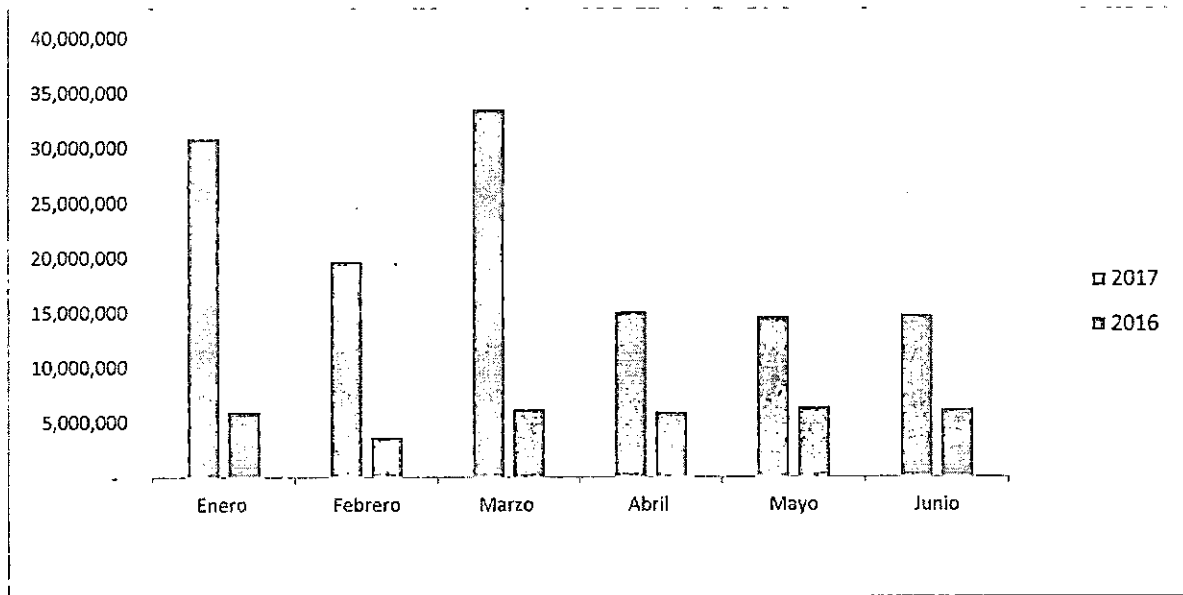


Fuente: Subdirección de Logística Institucional

Todas las dependencias presentan incrementos significativamente altos, entre ellas se observan la Secretaria de Servicios Administrativos con un incremento del 390 %, Tránsito y Transporte con un incremento del 371%, La mayoría de estos consumos se presentaron en el primer trimestre de 2017, como se puede observar en el gráfico de movimiento mensual,



Gráfico 6. Papelería, productos de aseo y varios consumos mensuales



Estos aumentos se presentan en algunas Secretarías por el incremento en el volumen de información que se está generando en cada una de estas.

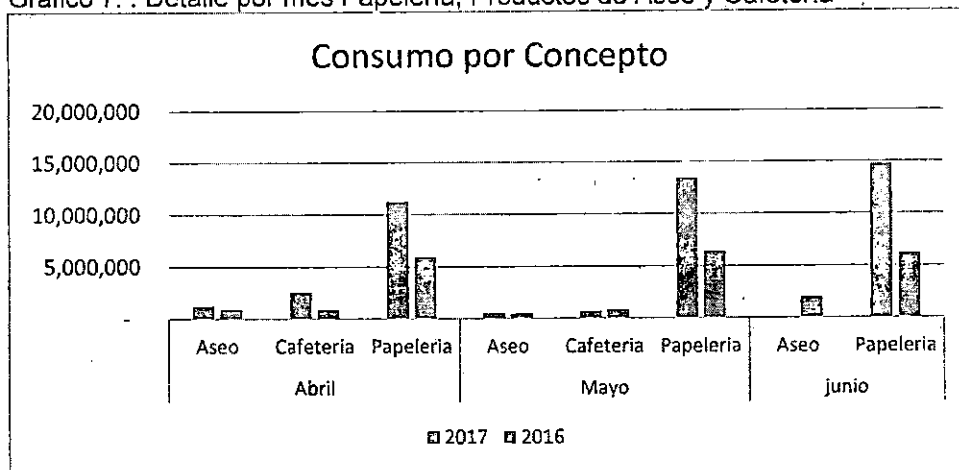
A continuación, se detallan las variaciones por cada concepto de los meses abril, mayo y junio

Cuadro 4. Detalle por mes Papelería, Productos de Aseo y Cafetería

Mes	Clase	2016	2017	% Variación
Abril	Aseo	905,874	1,259,712	
	Cafetería	848,700	2,578,050	203.76%
	Papelería	5,894,843	11,224,385	90.41%
Total Abril		7,649,417	15,062,147	96.91%
Mayo	Aseo	462,724	488,554	5.58%
	Cafetería	841,000	95,356	-17.32%
	Papelería	6,358,332	13,449,825	111.53%
Total Mayo		7,662,056	14,633,735	90.99%
junio	Aseo	2,015,555	37,120	-98.16%
	Papelería	6,193,766	14,746,167	138.08%
Total Junio		8,209,321	14,783,287	80.08%



Gráfico 7. . Detalle por mes Papelería, Productos de Aseo y Cafetería



7. PAPEL FOTOGRÁFICO RESMA, CARTA Y OFICIO

En el gasto de papel resma carta y oficio se observa un aumento del 82% con respecto al acumulado segundo trimestre de 2016

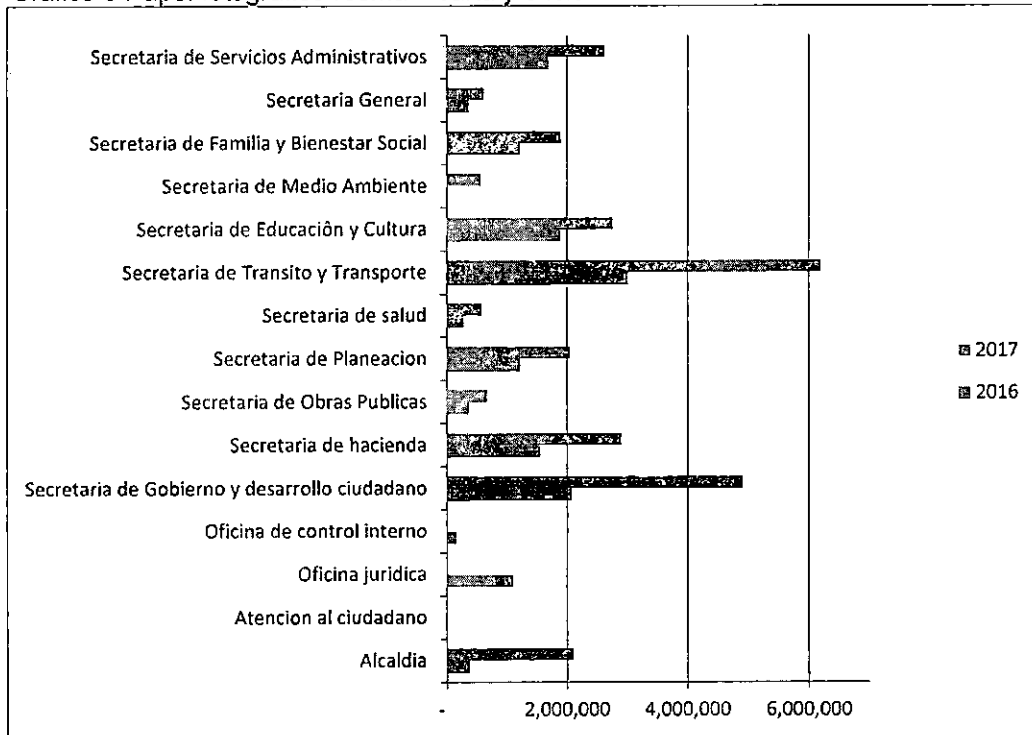
Cuadro 5. Papel fotográfico resma – carta y oficio

Papel Fotográfico Resma carta y oficio	Acumulado anual		
	2,016	2,017	% de variación
Alcaldía	382,017	2,106,256	451%
Atención al ciudadano	-	-	0%
Oficina jurídica	1,105,433	-	-100%
Oficina de control interno	152,807	-	-100%
Secretaría de Gobierno y desarrollo ciudadano	2,074,066	4,909,079	137%
Secretaría de hacienda	1,563,002	2,899,641	86%
Secretaría de Obras Públicas	368,288	668,801	82%
Secretaría de Planeación	1,229,646	2,048,446	67%
Secretaría de salud	291,033	582,427	100%
Secretaría de Tránsito y Transporte	3,012,107	6,204,993	106%
Secretaría de Educación y Cultura	1,893,514	2,760,778	46%
Secretaría de Medio Ambiente	-	566,475	100%
Secretaría de Familia y Bienestar Social	1,221,320	1,902,596	56%
Secretaría General	368,005	621,626	69%
Secretaría de Servicios Administrativos	1,693,037	2,630,192	55%
	15,354,275	27,901,310	82%



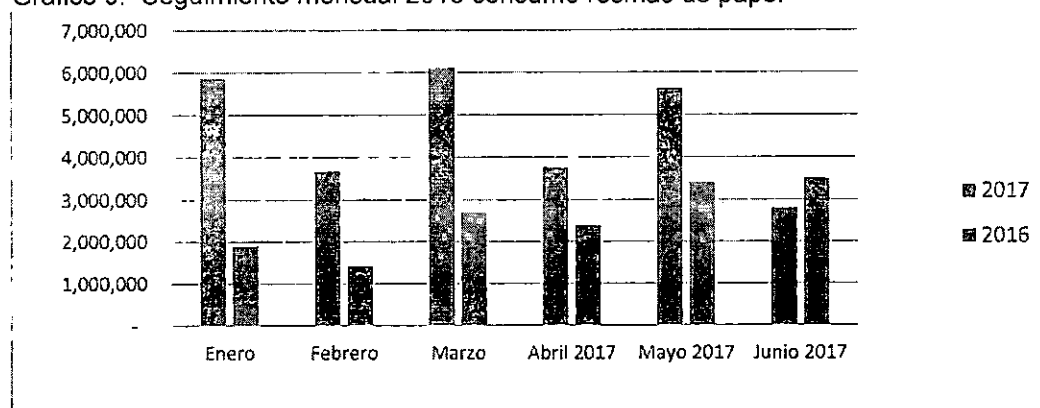
Las secretarías que más consumo presentan son Tránsito y Transporte con un incremento del 106%, Gobierno y Desarrollo Ciudadano con un 137%, y Servicios Administrativos con el 55%, Educación y cultura 46% y planeación 67%

Gráfico 8 Papel fotográfico resma – carta y oficio



Fuente: Subdirección de Logística Institucional

Gráfico 9. Seguimiento mensual 2016 consumo resmas de papel



Fuente: Subdirección de Logística Institucional



Se sugiere conservar un consumo mínimo con el fin de mantener un sostenimiento adecuado, conforme al Decreto 096 de 2016.

8. TELEFONÍA CELULAR

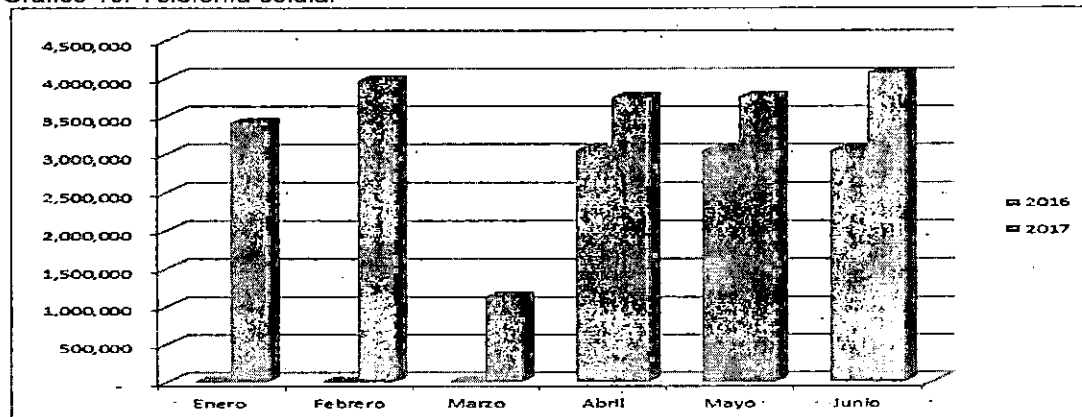
Durante el 2016 los gastos de telefonía celular se presentan solo a partir del mes de abril, de enero a marzo no hubo pagos por este concepto, para el 2017 se observan los siguientes pagos:

Cuadro 6. Telefonía celular

MES	2,016	2,017	Variación
Enero	-	3,404,123	100%
Febrero	-	3,968,672	100%
Marzo	-	1,125,760	100%
Abril	3,038,100	3,742,494	23%
Mayo	3,038,420	3,753,279	24%
Junio	3,037,780	4,065,145	34%
	9,114,300	20,059,473	120%

Fuente: Información contable

Gráfico 10. Telefonía celular



Fuente: Información contable

9. VIATICOS

Al realizar el comparativo en este concepto con respecto al segundo trimestre del año anterior se pudo establecer una disminución neta del -42%, el mes que mayor gasto presenta en los dos años de seguimiento es junio

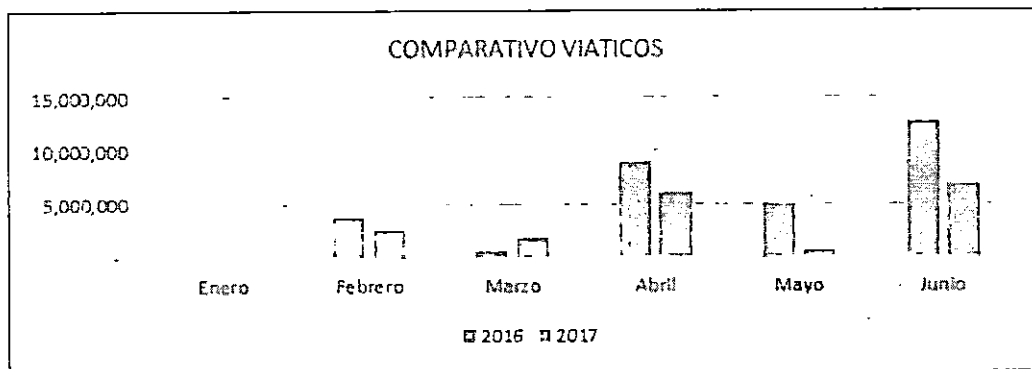


Cuadro 7. Viáticos variación mensual

MES	2,016	2,017	Variación
Enero	-	-	0%
Febrero	3,850,383	2,668,169	-31%
Marzo	626,060	1,840,540	194%
Abril	8,888,705	6,111,401	-31%
Mayo	5,049,703	620,404	-88%
Junio	12,624,332	6,762,646	-46%
	31,039,183	18,003,160	-42%

Fuente: Información contable

Gráfico 11. Viáticos variación mensual



De acuerdo a la distribución por dependencia, los viáticos durante este año corresponden al despacho del Señor Alcalde; con excepción del mes de mayo que corresponden a la Personería.

10. SERVICIOS PUBLICOS

Se revisaron las cuentas correspondientes por este concepto por cada uno de los proveedores y se observa una variación del -16 como se relaciona a continuación:

Cuadro 8. Pagos por Servicios públicos

Nombre	Neto 2016	Neto 2017	Variación
CORP.ACUED.Y ALCANTARILLADO VEREDA CAÑAV	361,566	234,579	-35%
ACUEDUCTO Y ALCANT. MARIA AUXILIADORA	1,937,550	2,462,150	27%
ASUALPA	3,817,700	4,500,000	18%
ASOCIAC. USUAR. ACUED. VEREDAL LOMITAS	102,300	67,400	-34%



Nombre	Neto 2016	Neto 2017	Variación
ACUEDUCTO VEREDA LA DOCTORA	1,529,970	728,400	-52%
EMPRESA DE ALUMBRADO PUBLICO E.S.P	540,959,374	322,137,508	-40%
COLOMBIA TELECOMUNICACIONES S.A. E.S.P	575,721	0	-100%
COLOMBIA MOVIL S.A. ESP	-	7,981,586	100%
EMPRESAS PUBLICAS DE MEDELLIN	1,261,759,800	1,170,402,121	-7%
EPM TELECOMUNICACIONES S.A. E.S.P	298,722,050	263,293,589	-12%
Totales	2,109,766,031	1,771,807,333	-16%

Fuente: sistema de información financiera Delta

Las principales variaciones de acuerdo al monto son las siguientes

- Continua el Contrato de suministro y potencia para el alumbrado y la semaforización, suscripción #193421, suscrito con Empresas Públicas de Medellín, se observa una disminución del 7%.
- El Convenio interadministrativo para la administración, operación, mantenimiento y expansión del alumbrado público en el municipio de sabaneta con la Empresa de Alumbrado Público ESP, presenta una disminución trimestral del -40%.
- Epm Telecomunicaciones S.A. E.S.P se presenta una disminución del -12% correspondiente a la Facturación, impresión, distribución y recaudo al uso de líneas telefónicas

11. HONORARIOS- SERVICIOS Y CONTRATISTAS

Se revisaron las cuentas correspondientes por este concepto y se pudo establecer una variación acumulada de 160% con respecto al segundo trimestre de 2016, las cuentas que más incremento presentaron son Honorarios Administración con el 215% y Servicios técnicos contratistas con el 95%.

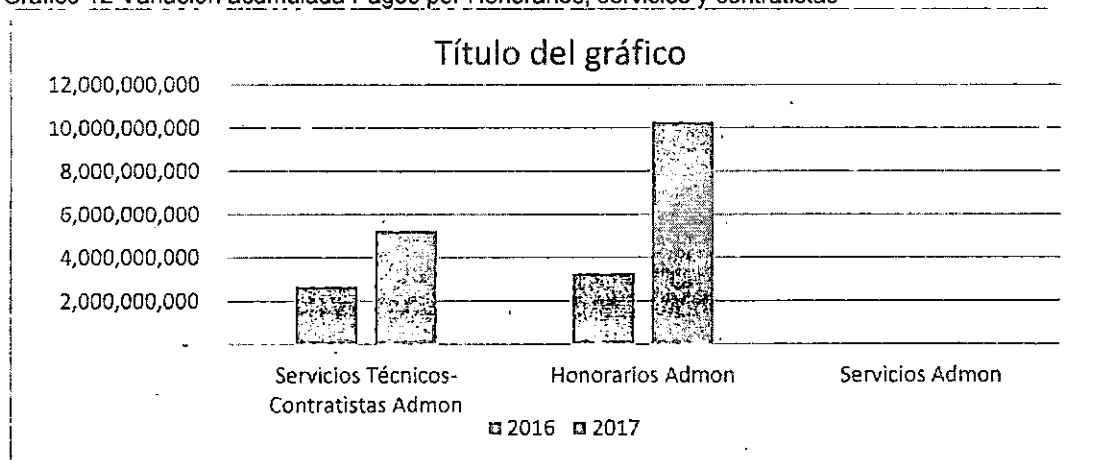
Cuadro 9. Pagos por Honorarios, servicios y contratistas

Descripción	Cantidad 2016	Cantidad 2017	Valor 2016	Valor 2017	Variación
Servicios Técnicos-Contratistas Admón.	260	328	2,687,086,034	5,249,112,041	95%
Honorarios Admón.	245	360	3,262,766,296	10,278,665,163	215%
Servicios Admón.	1	1	46,071,025	49,295,961	7%
Totales	506	689	5,995,923,355	15,577,073,165	160%

Fuente: sistema de información financiera Delta



Gráfico 12 Variación acumulada Pagos por Honorarios, servicios y contratistas



Fuente: sistema de información financiera Delta

A continuación, se relaciona los pagos efectuados por este concepto en cada una de las Secretarías; es de anotar que la Oficina Jurídica y La Oficina de Control Interno están incluidas en la Alcaldía

Cuadro 10. Pagos por Honorarios, servicios y contratistas, distribuidos por Secretarías


Secretaría	2016	2017	Variación
Alcaldía	213,371,025	298,331,373	40%
Concejo Municipal	709,667,875	733,900,982	3%
Personería Municipal	350,470,343	609,271,000	74%
Secretaría de Educación	1,379,250,804	2,913,006,559	111%
Secretaría de Familia	307,705,636	1,498,854,014	387%
Secretaría de Gobierno	1,258,882,292	1,885,004,218	50%
Secretaría de Hacienda	269,900,000	677,765,000	151%
Secretaría de Obras públicas	3,000,000	183,591,458	6020%
Secretaría de Planeación	284,181,297	750,638,154	164%
Secretaría de Salud	13,600,000	24,706,200	82%
Secretaría de Servicios Administrativos	428,969,735	702,415,614	64%
Secretaría de Tránsito	440,922,633	4,956,986,593	1024%
Secretaría General	140,501,715	210,723,000	50%
Secretaría Medio Ambiente	195,500,000	131,879,000	-33%
Total general	5,995,923,355	15,577,073,165	160%

Uno de los principales incrementos se refleja en la Secretaría de Tránsito por el pago de \$4.118 millones efectuados a Unión Temporal Servicios Especializados De Tránsito y de Transporte SETSA por Concepto de servicios prestados por la concesión; en el 2016 estos pagos solo comienzan a reflejarse a partir del mes de



agosto

Gráfico 13 Variación por Secretaría Pagos por Honorarios, servicios y contratistas



También se observa un incremento en la contratación de 131 personas naturales por valor de \$2.366 millones, distribuido de la siguiente forma:

Área que contrata	Cantidad			Valores		
	2016	2017	% incremento	2016	2017	% incremento
Centro de Orientación y Gestión para el Trabajo	16	30	88%	80,650,000	264,470,151	228%
Comisaría de Familia	7	10	43%	78,000,000	116,255,500	49%
Convivencia ciudadana	8	12	50%	42,850,000	133,054,500	211%
Despacho de Personería	31	20	-35%	254,298,332	353,271,000	39%
Despacho del Concejo	41	40	-2%	709,667,875	721,083,740	2%
Despacho del Secretario de Familia y Bienestar Social	34	43	26%	251,650,000	455,535,000	81%
Despacho del Secretario de Obras Públicas e Infraestructura	1	5	400%	3,000,000	68,591,458	2186%
Despacho del Secretario de Planeación	33	48	45%	273,435,837	643,672,174	135%
Despacho del Secretario de Educación	53	67	26%	352,665,000	726,540,000	106%
Despacho del Secretario de Gobierno	19	10	-47%	133,800,000	86,884,000	-35%
Despacho del Secretario de Hacienda	32	41	28%	269,900,000	477,845,000	77%

Informe de Austeridad en el Gasto Público 2° Trimestre 2017



Área que contrata	Cantidad			Valores		
	2016	2017	% incremento	2016	2017	% incremento
Despacho del secretario de Medio Ambiente	10	9	-10%	81,500,000	52,109,000	-36%
Despacho del secretario de Salud	2	-	-100%	13,600,000		-100%
Despacho del secretario de Tránsito	53	96	81%	349,305,563	811,274,000	132%
Despacho del Secretario General	9	7	-22%	64,900,000	91,485,000	41%
Despacho Secretaria .de Servicios Administrativos	26	31	19%	323,649,356	354,739,538	10%
Docentes Municipales	8	19	138%	48,850,000	174,998,500	258%
Fondo Local de Salud	-	4	100%	-	24,706,200	100%
Fondo Municipal de Gestión del Riesgo de Desastres	-	6	100%	-	53,981,500	100%
Fondo Territorial de Seguridad y Convivencia Ciudadana-FONSET	-	1	100%	-	9,000,000	100%
Fondo de Seguridad	22	-	-100%	113,500,000		-100%
Inspección de Policía y Espacio Público		31	100%	-	226,048,200	100%
Oficina Asesora Control Interno	5	5	0%	54,000,000	73,616,000	36%
Oficina Asesora Jurídica	8	6	100%	108.300.000	121,539,000	100%
Reservas vigencia anterior	1		-100%	241,790,943		-100%
Sección Cultura	50	59	18%	292,500,000	467,429,500	60%
Totales	469	600	28%	4,141,812,906	6,508,128,961	57%

Se anexa archivo en Excel con el detalle de las personas contratadas, algunas de ellas figuran con contratación en 2 secretarías

Los principales pagos realizados corresponden a los siguientes contratos:

NOMBRE	NOMBRE CENTRO	DETALLE	Neto
Unión Temp Serv Especializados De Tyt	Despacho del secretario de Tránsito	Cancelación de las diferencias en los porcentajes que son pagados por concepto de foto multas, en bancos	135,541,145
		Registro presupuestal del descuento efectuado por Setsa en trámites de tránsito por la prestación de los servicios	582,167,001
		Registro presupuestal del descuento efectuado por Setsa en los comparendos manuales y electrónicos de tránsito	185,697,318

Informe de Austeridad en el Gasto Público 2° Trimestre 2017



NOMBRE	NOMBRE CENTRO	DETALLE	Neto
		Sin situación de fondos registro presupuestal del descuento efectuado por Setsa en los comparendos manuales y electrónicos	761,563,083
		Sin situación de fondos SSF registro presupuestal del descuento efectuado por Setsa en trámites de tránsito	2,452,854,717
Unión Temp Serv Especializados De Tyl			4,117,823,264
Corporación Viviendo Juntos	Despacho del Secretaria de Familia y Bienestar Social	Convenio de asociación para aunar esfuerzos humanos, financieros, técnicos y administrativos para la protección integral	552,334,442
Corporación Viviendo Juntos			552,334,442
Cuerpo Bomberos Voluntarios De Sabaneta	Fondo Municipal de Gestión del Riesgo de Desastres	Convenio de Asociación para aunar esfuerzos en la atención integral de emergencias, accidentes, incidentes, eventos masivos	390,000,000
		Otro si al convenio de asociación 441 del 23/02/2017, objeto "Convenio de Asociación para aunar esfuerzos en la atención	113,000,000
Cuérpo Bomberos Voluntarios De Sabaneta			503,000,000
Corporación Centro Integral Para La Intervención Y El Tratamiento De Las Adicciones Y La Salud Mental.	Inspección de Policía y Espacio Público	Convenio de asociación para aunar esfuerzos, recursos humanos, técnicos y financieros para desarrollar el programa atención	384,192,000
Corporación Centro Integral Para La Intervención Y El Tratamiento De Las Adicciones Y La Salud Mental.			384,192,000
Corporación Para El Desarrollo Humano, Ambiental Y Social	Despacho de Personeria	Registro de Orden de pago N°004 del 18/01/2017, cancelación primer pago en el objeto de Aunar esfuerzos para capacitar, ac	168,000,000
		Registro de Orden de Pago N°150 del 18/05/2017, Cancelación segundo pago en el objeto de Aunar esfuerzos para capacitar,	84,000,000
Corporación Para El Desarrollo Humano, Ambiental Y Social			252,000,000
Municipio De Envigado	Despacho del Secretario de Gobierno	Prestación de servicios para el recibo de personas privadas de la libertad por decisión judicial en jurisdicción del Municipio	225,504,000
Municipio De Envigado			225,504,000
Proasedu S.A.S.	Docentes Municipales	Compromiso que reemplaza 1050 de 28/03/2017, por corrección en el nit del tercero	214,500,000
Proasedu S.A.S.			214,500,000

Informe de Austeridad en el Gasto Público 2° Trimestre 2017



NOMBRE	NOMBRE CENTRO	DETALLE	Neto
Unión Temporal M &O Consultores	Despacho del Secretario de Hacienda	Prestación de servicios profesionales en la secretaría de hacienda en temas relacionados con la fiscalización tributaria	199,920,000
Unión Temporal M &O Consultores			199,920,000
Asear S.A E.S.P	Despacho Sec.de Servicios Activos	Otro sí al Contrato No.255 del 28 de marzo de 2016, cuyo objeto es "Prestación del servicio integral de aseo y cafetería	122,637,882
		Prestación del servicio integral de aseo y cafetería para la atención en las diferentes dependencias de la administración	39,021,144
Asear S.A E.S.P			161,659,026
Fundación Colombia Joven	Despacho del Sec.de Flia y Bienestar Soc	Convenio de asociación para aunar esfuerzos humanos, técnicos, financieros y administrativos para la mitigación	145,534,332
Fundacion Colombia Joven			145,534,332
Wincolnet De Colombia S.A.S	Despacho del Secretario de Educación	Soporte técnico y mantenimiento del sistema financiero "delta versión 5.0" para la gestión presupuestal de las instituciones	20,000,000
	Despacho del Secretario General	Prestación de servicios para brindar soporte técnico, mantenimiento y actualización de todos los módulos del Sistema Municipal	119,238,000
Wincolnet De Colombia S.A.S			139,238,000
Alfa & Omega - Diseños Y Construcciones civiles Sas	Despacho del Sec.de OP e Infraestructura	Prestación de servicios profesionales de apoyo a la supervisión al contrato de consultoría n° 693	115,000,000
Alfa & Omega - Diseños Y Construcciones civiles Sas			115,000,000
Servar Sas - Servicios Archivísticos	Despacho Sec.de Servicios Activos	Prestación de servicios profesionales de apoyo a la gestión documental de la secretaria de servicios administrativos en Archivo	111,375,000
Servar Sas - Servicios Archivísticos			111,375,000
Fundación Construyamos País F	Despacho del Secr de Planeación y O	Aunar esfuerzos humanos, financieros, técnicos y administrativos para la implementación del observatorio territorial	99,000,000
Fundación Construyamos País F			99,000,000
Fundacion Nacional Para El Desarrollo, El Arte Y La Cultura	Despacho del Sec.de Flia y Bienestar Soc	Convenio de asociación para aunar esfuerzos humanos, financieros, técnicos y administrativos para la promoción, prevención	89,143,680
Fundación Nacional Para El Desarrollo, El Arte Y La Cultura			89,143,680

Informe de Austeridad en el Gasto Público 2° Trimestre 2017



NOMBRE	NOMBRE CENTRO	DETALLE	Neto
Cinde	Docentes Municipales	Convenio de asociación para aunar esfuerzos, recursos humanos, técnicos y financieros para formar a docentes y directivos	88,383,488
Cinde			88,383,488
Dominicas Hijas De Nuestra Señora De Nazaret Provincia Nuestra Señora Del Rosario De Chiquinquirá	Despacho del Sec.de Flia y Bienestar Soc	Prestación de Servicios de Apoyo a la gestión para la Atención de Personas Institucionalizadas en Centros de Bienestar	77,440,000
Dominicas Hijas De Nuestra Señora De Nazareth Provincia Nuestra Señora Del Rosario De Chiquinquirá			77,440,000
Corporación Socio ambiental Líquenes	Despacho del secretario de Medio Ambiente	Aunar esfuerzos para el desarrollo de actividades que busquen promover el desarrollo regional sostenible,	70,140,000
Corporación Socio ambiental Líquenes			70,140,000
Fundación Unión Colombo Española	Docentes Municipales	Convenio de asociación para aunar esfuerzos, recursos humanos, técnicos y financieros para la participación de directivos Docentes	69,222,037
Fundacion Union Colombo Española			69,222,037
Corporación Colombia Vive	Fondo Territorial de Seguridad y Convivencia Ciudadana-FONSET	Aunar esfuerzos para garantizar la sana convivencia, seguridad ciudadana y protección de la vida	55,680,000
Corporación Colombia Vive			55,680,000
Federación Colombiana De Municipios	Despacho del Alcalde	Pago de cuota de sostenimiento año 2017 a la FEDERACION COLOMBIANA DE MUNICIPIOS de conformidad con el acta 5 y 6 de noviembre	49,295,961
Federacion Colombiana De Municipios			49,295,961
Orozco Giraldo Marisol	Oficina Asesora Jurídica	Prestación de servicios profesionales especializados para brindar asesoría jurídica al municipio de Sabaneta en temas de administración Publica	48,000,000
Orozco Giraldo Marisol			48,000,000
Comfenalco Antioquia	Despacho Sec.de Servicios Adtivos	Aunar esfuerzos humanos, técnicos y financieros, para implementar el plan anual de capacitación y bienestar	48,000,000
Comfenalco Antioquia			48,000,000
Total			7,816,385,230

Nota:



Si bien es cierto que la Oficina de Control Interno no tiene injerencia en el seguimiento, evaluación y control de los pagos efectuados por el Consejo Municipal y la Personería Municipal, se pudo establecer en los pagos del primer trimestre que los comprobantes de pago correspondientes a la Personería Municipal por concepto de pago a Contratistas no tienen todos los soportes necesarios en la realización del pago, solo tienen como soporte factura, certificados de seguridad social y declaración juramentada

12. REVISION DE OTROS PAGOS REALIZADOS

Se efectuó un análisis a las diferentes cuentas del gasto para determinar cuáles fueron los mayores pagos que se registraron durante el primer semestre de 2017 diferentes a los ya relacionados anteriormente y se observan:

NOMBRE	DETALLE	VALOR
Área Metropolitana Del Valle de Aburra	Transferencia y ajuste por transferencia según acuerdo municipal 22 del 30 de dic de 2016	2,253,437,504
Alianza Medellín Antioquia Eps S.A.S.	Sin situación de fondos - ssf administración, seguimiento y control de los recursos del régimen subsidiado	2,047,605,716
Instituto Para El Deporte Y La Recreación	Convenio interadministrativo para el fomento deportivo y recreativo del municipio de sabaneta.	1,600,000,001
Empresa De Alumbrado Público E.S.P	Mantenimiento-Modernización y Expansión Alumbrado Público de acuerdo a contrato interadministrativo número 563 de 2015	981,506,970
Recurso Administrado Esu	Convenios Interadministrativos 649-2016 y 004-2017	828,382,290
Ingeniería De Construcciones Sas	Construcción de obras necesarias para la atención de emergencia invernal en el área urbana y rural del municipio de Sabaneta	689,299,868
Fundación Alimentarte	Convenio de asociación para la administración del programa de alimentación escolar en el Municipio de Sabaneta.	604,996,399
Universidad Eafit	Matriculas nuevas y renovación de acuerdo a Decreto 163 del 30 de octubre de 2012	436,006,428
Hospital Venancio Díaz Díaz	Con situación de fondos, contrato interadministrativo para la atención en salud a la población pobre no asegurada Contrato interadministrativo para la realización de valoraciones ocupacionales y exámenes médicos a los servidores públicos Sin situación de fondos, contrato interadministrativo para la atención en salud a la población pobre no asegurada	410,000,000
Empresa De Desarrollo Urbano Y Habitat	Arrendamiento de locaciones para el funcionamiento de la agencia de empleo en el municipio de Sabaneta Contrato interadministrativo para el desarrollo y operación de las actividades logísticas en el marco de las XXIII Fiestas	378,000,000
Empresa Para La Seguridad Urbana- Esu	Contrato interadministrativo de administración delegada de los recursos para el servicio de vigilancia y seguridad priva	261,044,454
Asignación Subsidios Económicos	Auxilios y estímulos a familias Vulnerables con apoyos económicos bimestrales y subsidios de arriendo para Damnificados de desastres	162,310,025




NOMBRE	DETALLE	VALOR
Universidad Ces	Matriculas nuevas y renovación de acuerdo a Decreto 163 del 30 de octubre de 2012	144,120,830
Sodicon Limitada	Interventoría legal, técnica, administrativa, financiera y ambiental para la construcción de obras necesarias para la at	132,662,267
Epm Telecomunicaciones S.A. E.S.P	Convenio interadministrativo UNE-MUNICIPIO SEGURO para el servicio de telefonía, CAD Despachó asistido por computador	109,004,082
Comisión Nacional Del Servicio Civil	Cancelación del 50 % de los costos del Concurso Público de Méritos de la Convocatoria 429 - Antioquia,	106,575,000
Universidad Pontificia Bolivariana	Matriculas nuevas y renovación de acuerdo a Decreto 163 del 30 de octubre de 2012	93,463,300
Empresa De Seguridad Del Oriente - Eso Rionegro Sas	Contrato interadministrativo de administración delegada de los recursos para el servicio de vigilancia y seguridad priva	51,763,632
Fundación Unión Colombo Española	Para registrar orden de pago no.176 del 31 de marzo de 2017, registro presupuestal de compromiso n° 093 del 22 de marzo	48,000,000
Londoño Espinosa Liliana	Arrendamiento de local	43,045,764
Total		11,381,224,530

También se observaron las siguientes Transferencias de recursos a las Instituciones Educativas del Municipio de según los diferentes acuerdos Municipales y la distribución de recursos del SGP-5-2016

NOMBRE	VALOR
INSTITUCION EDUC.JOSE FELIX DE RTPVO VELE	215,757,818
INSTITUCION EDUCATIVA RAFAEL J. MEJIA	239,593,841
INSTITUCION EDUCATIVA ADELAIDA CORREA E.	161,444,189
INSTIT.EDUC.PRESBITERO ANTONIO BAENA S.	120,985,873
INSTITUCION EDUCATIVA PRIMITIVO LEAL	141,197,096
INSTITUCION EDUCATIVA MARIA AUXILIADORA	71,559,446
INSTITUCION EDUCATIVA MARIA MEDIADORA	87,897,681
INSTIT.EDUC.CONCEJO SAB.JOSE M.CEBALLOS	107,456,514
TOTALES	1,145,892,458

RECOMENDACIONES

- Se recomienda mantener las políticas de Austeridad en el Gastos Público para el año 2017; determinar con la administración procedimientos que permitan obtener la información de manera clara y oportuna, para llevar un adecuado seguimiento



a todos los gastos que se mencionan en el Decreto 096 de 2016 y verificar si se cumple con los porcentajes de reducción sugeridos

- Racionalizar y hacer seguimiento a las horas extras de las dependencias que las requieran.
- Implementar estrategias y acciones claras en la utilización de resmas de papel y suministro de aseo y papelería en las dependencias donde se evidencia incremento en el gasto, establecer metas de reducción del consumo por dependencia y cumplirlas a través de campañas de sensibilización con el personal.
- Efectuar seguimiento a los contratos realizados en el año, con el fin de determinar la adecuada supervisión en cuanto cumplimiento de las condiciones contractuales teniendo en cuenta el manual de contratación y toda la normatividad vigente, prestación de los servicios contratados y dinámica presupuestal
- Verificar los controles establecidos para los contratos interadministrativos de administración delegada

DIANA-ALEJANDRA PULGARIN MEJIA
Subdirectora Control Interno Contratación

Sandra L. Correa M.
SANDRA LUCIA CORREA M.
Contratista profesional de apoyo