



**INFORME
AUSTERIDAD EN EL GASTO PÚBLICO
TERCER TRIMESTRE 2017**

GILDARDO BERMUDEZ CADAVID.
Jefe de control Interno.

DIANA ALEJANDRA PULGARIN MEJIA
Subdirectora Control Interno Contratación

SANDRA LUCIA CORREA MURILLO
Contratista Profesional de Apoyo

OFICINA DE CONTROL INTERNO

SABANETA DICIEMBRE DE 2017





JUSTIFICACIÓN

Con el objeto de verificar el cumplimiento del Decreto N° 1737 de 1998 y en especial el artículo 22, modificado por el artículo 1, del Decreto Nacional 984 de 2012, emanado del Ministerio de Hacienda y Crédito Público; así como el cumplimiento de las directivas presidenciales por las cuales se expiden medidas de austeridad y eficiencia en las entidades que manejan recursos del tesoro público; la Oficina Asesora de Control Interno presenta el informe de austeridad en el gasto público correspondiente al tercer trimestre del año 2017.

El informe de austeridad que presentan los Jefes de Control interno podrá ser sujeto a seguimiento por parte de la Contraloría General de la República a través del ejercicio de sus auditorías regulares.

Por lo expuesto anteriormente, esta oficina presenta el Informe de Austeridad en el gasto público correspondiente al tercer trimestre del año 2017, relacionado con los gastos de funcionamiento, en especial con los gastos ocasionados en los rubros de salarios, horas extras, servicios públicos, impresos y publicaciones, , papelería y útiles, telefonía celular y Honorarios y contratistas, presentando las recomendaciones del caso con el fin de cumplir con los requerimientos del gobierno nacional en esta materia.

Con fundamento en la reglamentación existente, se presenta un análisis de los conceptos que hacen parte de la austeridad del gasto público y que son de importancia para la gestión del Municipio de Sabaneta, realizando un comparativo en el comportamiento con la vigencia anterior.

1. OBJETIVOS

- Rendir informe trimestral de Austeridad en el gasto público, referente a los gastos ejecutados en la Administración Central durante el tercer trimestre de 2017.
- Establecer el seguimiento de las políticas de Eficiencia y austeridad en el gasto público, por parte de la Administración del Municipio de Sabaneta, dando cumplimiento según lo Establecido en el Decreto 096 de abril de 2016.
- Verificar el cumplimiento de las demás normas vigentes de austeridad en el gasto a nivel nacional.



- Analizar que el gasto se oriente a la racionalidad y el uso adecuado de los recursos, teniendo como base el comportamiento del gasto durante el tercer trimestre de 2017.

2. NORMATIVIDAD

- Constitución Política de Colombia (Artículos 209, 339, 346)
- Ley 87 de 1993
- Decreto Nacional 1737 de 1998
- Decreto Nacional 1738 de 1998
- Decreto Nacional 0984 de 2012
- Decreto Municipal 096 de abril de 2016

3. ALCANCE

La Oficina de Control Interno, dando continuidad a la Directriz Nacional en materia de Austeridad y Eficiencia del Gasto Público, efectuará seguimiento a la ejecución del gasto en el tercer trimestre de la vigencia 2017; este análisis se proyecta en la información sobre Administración de Personal, Contratación de Servicios públicos, celulares, gastos de papelería e implementos de aseo, comparativo de gastos de resmas de papel carta y oficio, Honorarios y contratistas



RESULTADOS

La información que se presenta en adelante da cuenta del comportamiento de los gastos efectuados durante el tercer trimestre de 2017 y del comparativo de la ejecución con respecto al mismo periodo del 2016 .

4. HORAS EXTRAS, RECARGOS NOCTURNOS Y DOMINICALES

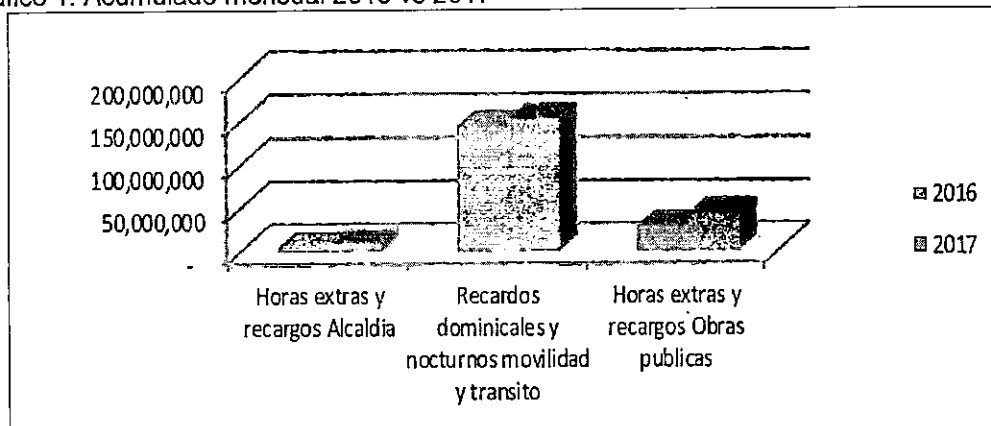
De acuerdo a la información suministrada por la Subdirección de Nómina se presenta una variación durante este tercer trimestre de 2017 vs 2016 del 16% neto, lo anterior debido a que se evidencia un incremento representativo en las horas extras y recargos, en el despacho de la alcaldía y en la Secretaria de obras públicas

Cuadro 1. Horas extras, recargos nocturnos y dominicales

Nomina	Acumulado anual		
	2,016	2,017	% de variación
Horas extras y recargos Alcaldía	5,077,216	9,418,936	86%
Recargos dominicales y nocturnos movilidad y transito	144,932,048	152,980,068	6%
Horas extras y recargos Obras publicas	28,347,175	43,843,504	55%
Total	178,356,439	206,242,508	16%

Fuente: Subdirección de Nómina y Prestaciones Sociales

Gráfico 1. Acumulado mensual 2016 vs 2017




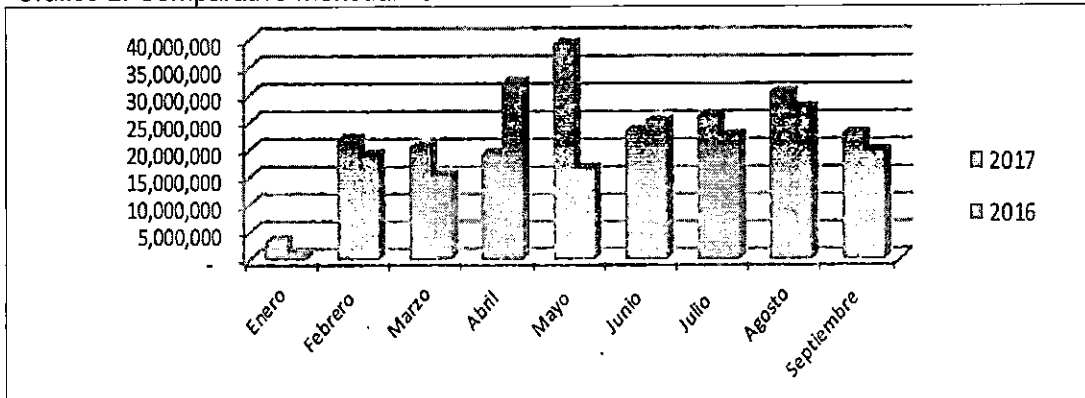


Gráfico 2. Comparativo mensual 2016 vs 2017



5. PRESTACIONES SOCIALES

De acuerdo a la información suministrada por la Subdirección de Nómina y Prestaciones Sociales, se evidencia un incremento neto del 58%; los principales aumentos se observan en vacaciones y prima de vacaciones a continuación se relacionan las variaciones con respecto al tercer trimestre del 2016.

Cuadro 2. Prestaciones sociales

Nomina	Acumulado anual		
	2,016	2,017	% de variacion
Horas extras y recargos	178,356,439	206,242,508	16%
Honorarios	-	-	0%
prima de vida cara empleados	-	109,026,213	100%
Bonificacion recreacion	-	21,797,878	100%
Prima de servicios	805,822,898	915,966,118	14%
Prima de antigüedad	19,407,002	19,992,921	3%
Prima de vacaciones	262,115,100	540,147,750	106%
Vacaciones	183,714,150	482,050,617	162%
Total	1,449,415,589	2,295,224,005	58%

Fuente: Subdirección de Nómina y Prestaciones Sociales

Se observa que las vacaciones y la prima de vacaciones son las de mayor variación, con un 162% y un 106% de incremento respectivamente, con respecto al año anterior, la principal variación se registra en el mes de junio por el pago de la prima de servicios



Debe tenerse en cuenta que para el 2016 no se registró en este informe la prima de vida cara empleados ni la bonificación por recreación los cuales suman \$130.8 millones durante el 2017

Gráfico 3. Prestaciones sociales comparativo

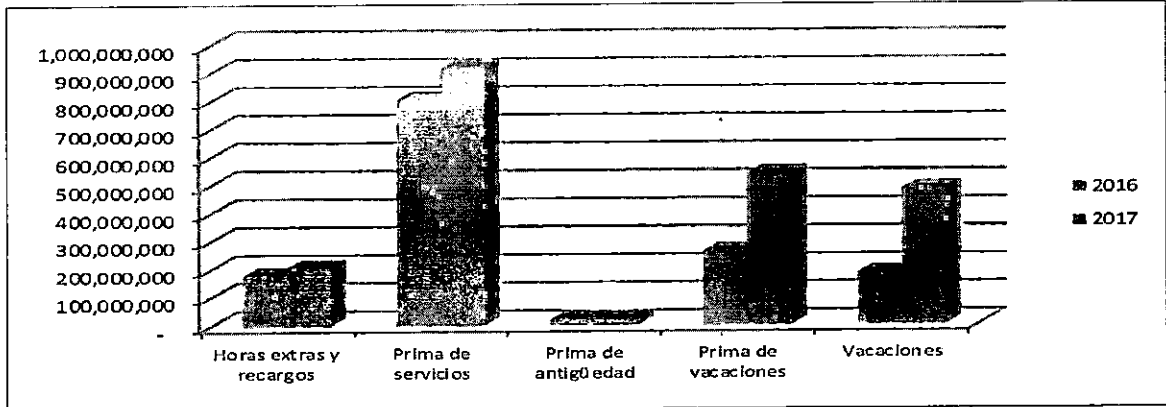
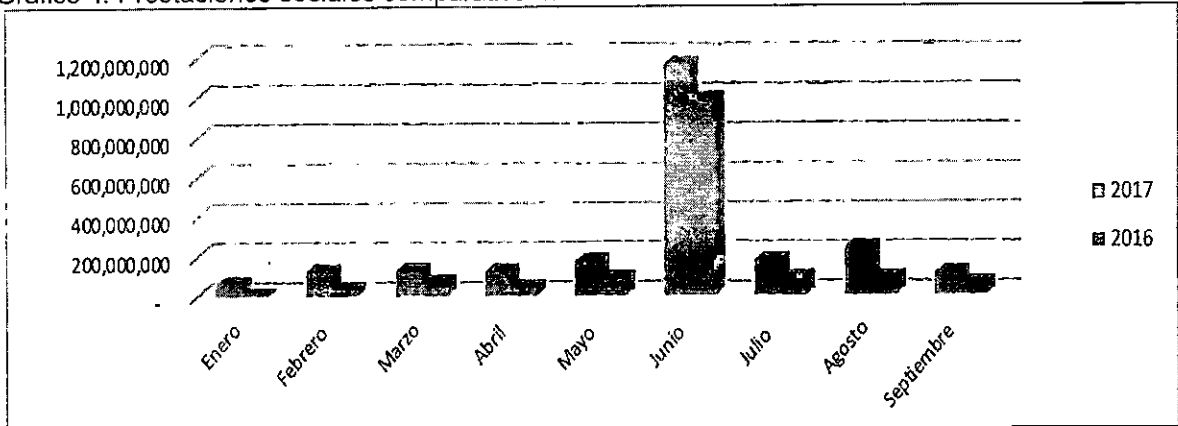


Gráfico 4. Prestaciones sociales comparativo mensual



6. PAPELERIA, PRODUCTOS DE ASEO Y VARIOS

De acuerdo a la información enviada por Logística Institucional, por concepto de gastos de papelería, productos de aseo y varios, se evidencia una variación neta del acumulado semestral del 236% con respecto al mismo periodo del 2016, en el informe del primer trimestre el incremento fue del 433% y del segundo semestre un 276%, es de anotar que para el primer semestre de 2016 no se tuvo en cuenta los gastos de aseo y cafetería

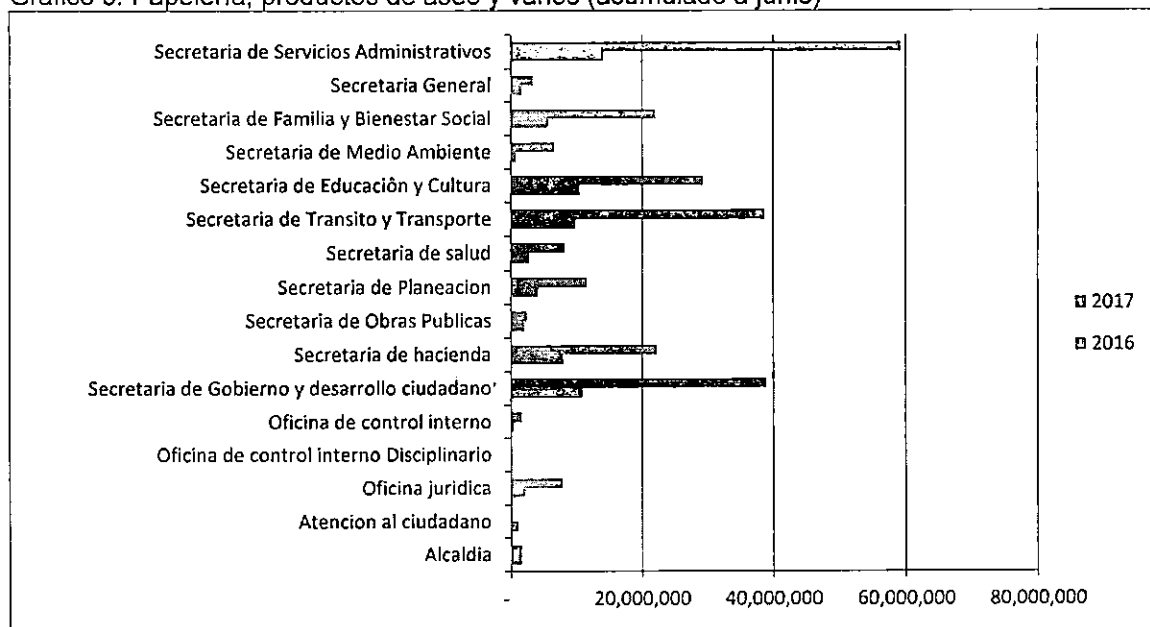


Cuadro 3. Acumulado trimestral Papelería, Productos de Aseo y Varios

Papelería, productos de aseo y varios	Acumulado anual		
	2,016	2,017	% de variación
Alcaldía	1,607,491	1,595,783	-1%
Atención al ciudadano	1,069,058	-	-100%
Oficina jurídica	2,147,975	7,870,126	266%
Oficina de control interno Disciplinario	130,747	-	-100%
Oficina de control interno	363,434	1,615,781	345%
Secretaría de Gobierno y desarrollo ciudadano	10,940,890	38,874,450	255%
Secretaría de hacienda	7,942,631	22,269,330	180%
Secretaría de Obras Publicas	1,970,100	2,401,607	22%
Secretaría de Planeación	4,133,695	11,628,201	181%
Secretaría de salud	2,725,960	8,200,382	201%
Secretaría de Tránsito y Transporte	9,799,194	38,690,740	295%
Secretaría de Educación y Cultura	10,462,074	29,271,876	180%
Secretaría de Medio Ambiente	750,863	6,641,631	785%
Secretaría de Familia y Bienestar Social	5,692,601	22,044,131	287%
Secretaría General	1,600,032	3,316,663	107%
Secretaría de Servicios Administrativos	14,163,258	59,267,390	318%
Total	75,500,003	253,688,091	236%

Fuente: Subdirección de Logística Institucional

Gráfico 5. Papelería, productos de aseo y varios (acumulado a junio)

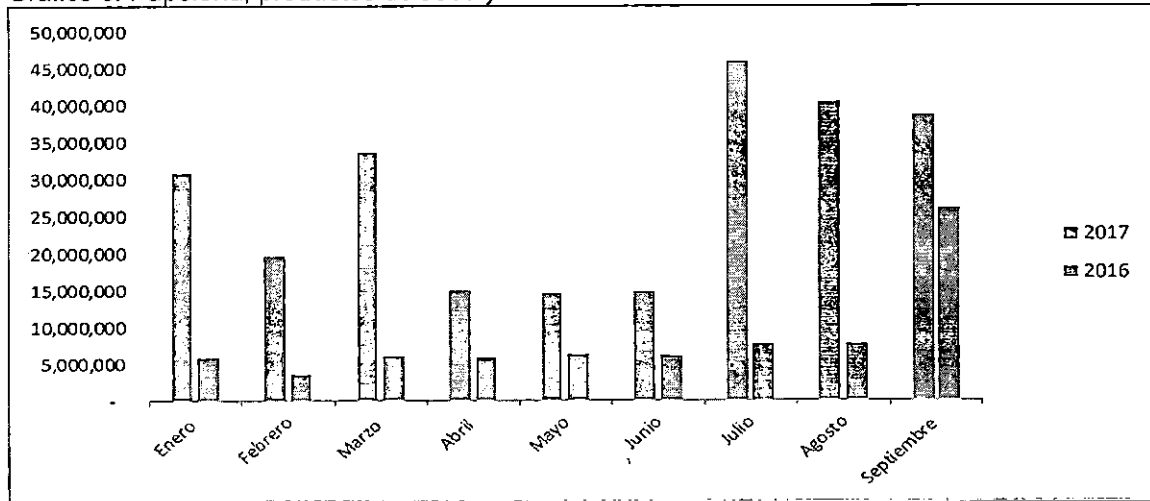


Fuente: Subdirección de Logística Institucional



Todas las dependencias presentan incrementos significativamente altos, entre ellas se observan la Secretaría de Medio Ambiente con el 785%, oficina de Control Interno, 345% Servicios Administrativos con un incremento del 318 %, Tránsito y Transporte con un incremento del 295%, La mayoría de estos consumos se presentaron en el primer y tercer trimestre de 2017, como se puede observar en el gráfico de movimiento mensual,

Gráfico 6. Papelería, productos de aseo y varios consumos mensuales



A continuación, se detallan los consumos por cada concepto de los meses julio, agosto y septiembre

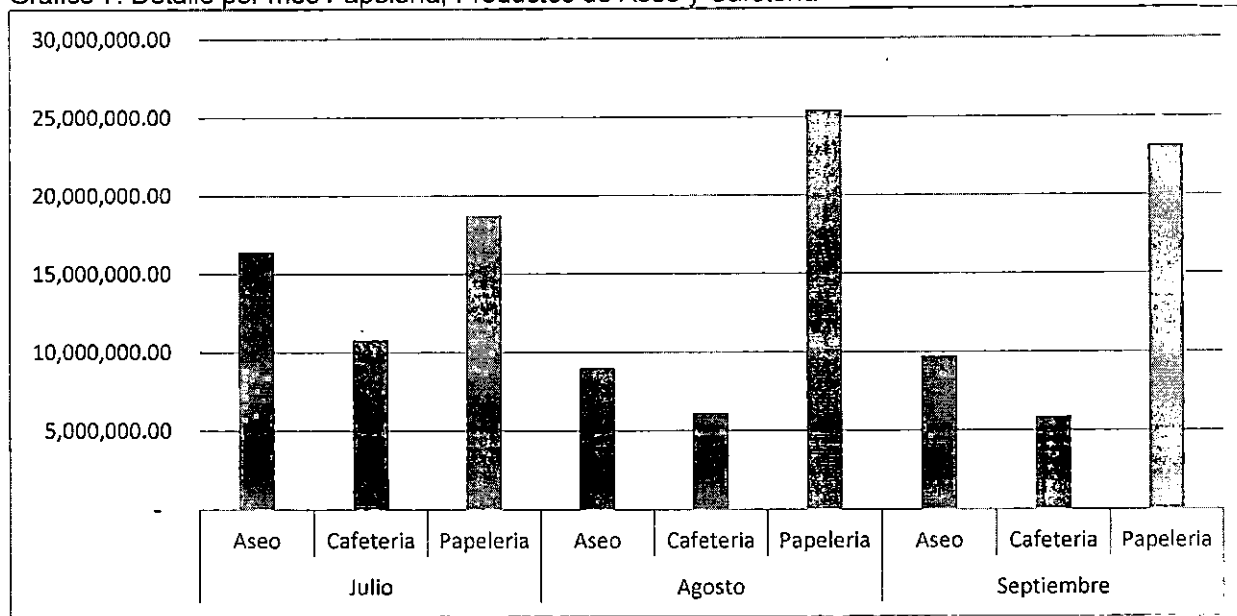
Cuadro 4. Detalle por mes Papelería, Productos de Aseo y Cafetería

Mes	Clase	Total
Julio	Aseo	16,388,564.00
	Cafetería	10,771,446.00
	Papelería	18,732,532.00
Total Julio		45,892,542.00
Agosto	Aseo	8,968,295.00
	Cafetería	6,108,130.00
	Papelería	25,421,721.00
Total Agosto		40,498,146.00
Septiembre	Aseo	9,692,550.00
	Cafetería	5,873,483.00
	Papelería	23,139,078.00
Total Septiembre		38,705,111.00
Total general		125,095,799.00



Los artículos que más se solicitan por concepto de papelería son folders y ganchos para para legajar, tóner y las resmas de papel que se detallan en el siguiente punto.

Gráfico 7. Detalle por mes Papelería, Productos de Aseo y Cafetería



7. PAPEL FOTOGRÁFICO RESMA, CARTA Y OFICIO

En el gasto de papel resma carta y oficio se observa un aumento del 75% con respecto al acumulado tercer trimestre de 2016

Cuadro 5. Papel fotográfico resma – carta y oficio

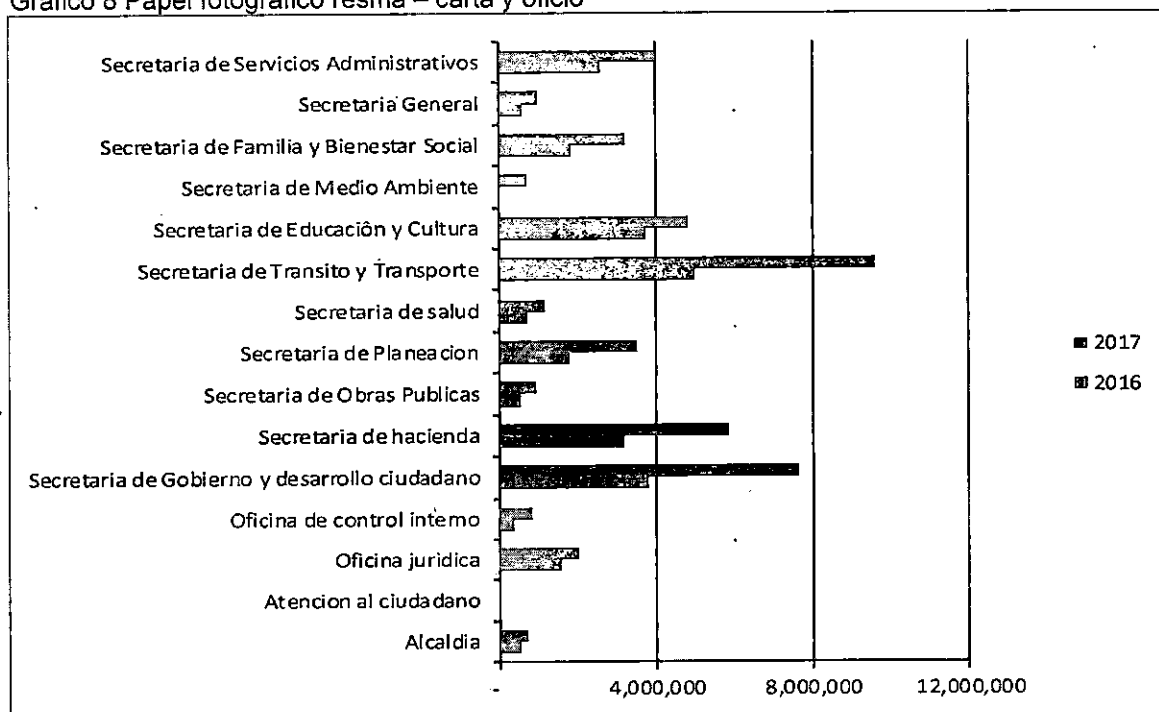
Papel Fotográfico Resma carta y oficio	Acumulado anual		
	2,016	2,017	% de variación
Alcaldía	508,288	708,538	39%
Atención al ciudadano	-	-	0%
Oficina jurídica	1,577,229	1,998,605	27%
Oficina de control interno	331,082	816,922	147%
Secretaría de Gobierno y desarrollo ciudadano	3,792,717	7,640,095	101%
Secretaría de hacienda	3,175,518	5,845,023	84%
Secretaría de Obras Publicas	520,526	896,249	72%



Papel Fotográfico Resma carta y oficio	Acumulado anual		
	Concepto	2,016	2,017
Secretaría de Planeación	1,774,504	3,505,483	98%
Secretaría de salud	698,518	1,138,180	63%
Secretaría de Tránsito y Transporte	5,024,063	9,596,733	91%
Secretaría de Educación y Cultura	3,762,984	4,815,371	28%
Secretaría de Medio Ambiente	-	713,621	100%
Secretaría de Familia y Bienestar Social	1,818,820	3,235,289	78%
Secretaría General	582,635	955,788	64%
Secretaría de Servicios Administrativos	2,571,653	3,943,426	53%
	26,138,537	45,809,323	75%

Las secretarías que más consumo presentan en términos de porcentaje de incremento son: Control Interno 147%, Tránsito y Transporte 91%, Gobierno y Desarrollo Ciudadano con un 101%

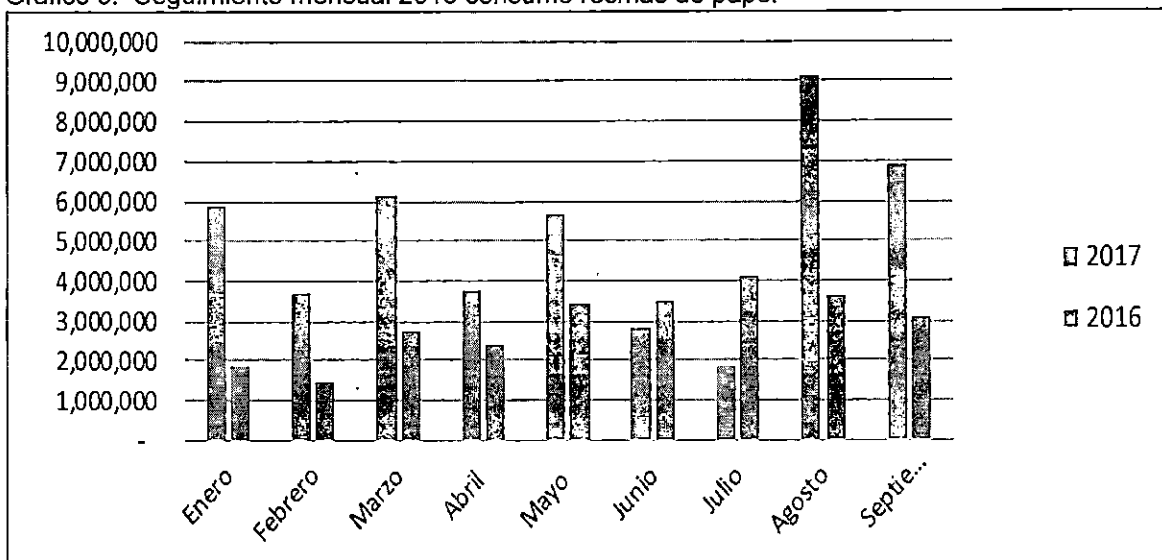
Gráfico 8 Papel fotográfico resma – carta y oficio



Fuente: Subdirección de Logística Institucional



Gráfico 9. Seguimiento mensual 2016 consumo resmas de papel



Fuente: Subdirección de Logística Institucional

Se sugiere conservar un consumo mínimo con el fin de mantener un sostenimiento adecuado, conforme al Decreto 096 de 2016.

8. TELEFONÍA CELULAR

Durante el 2016 los gastos de telefonía celular se presentan solo a partir del mes de abril, de enero a marzo no hubo pagos por este concepto, para el 2017 se observan los siguientes pagos:

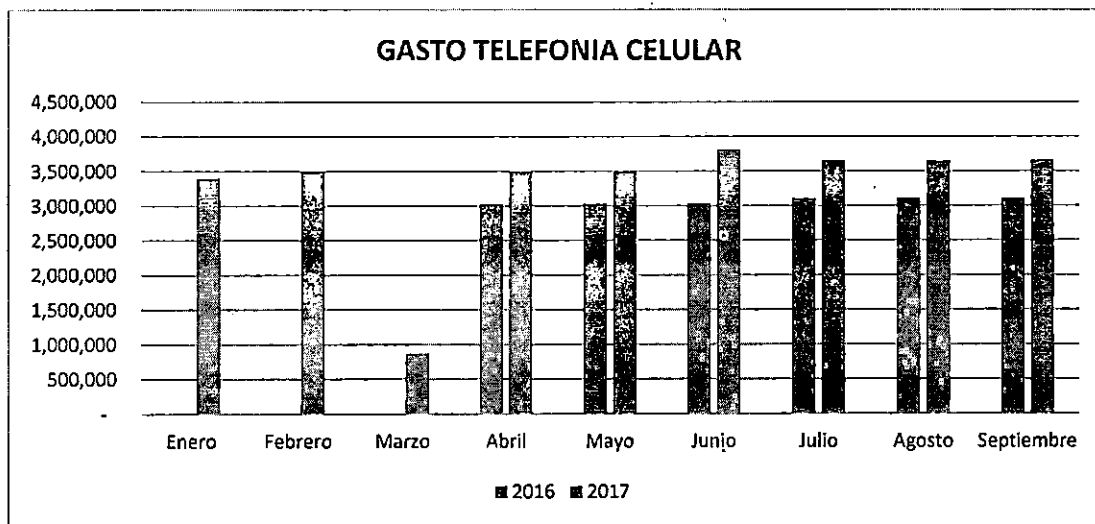
Cuadro 6. Telefonía celular

MES	2,016	2,017	Variación
Enero	-	3,404,123	100%
Febrero	-	3,497,072	100%
Marzo	-	876,960	100%
Abril	3,038,100	3,493,694	15%
Mayo	3,038,420	3,504,479	15%
Junio	3,037,780	3,816,345	26%
Julio	3,114,099	3,655,206	17%
Agosto	3,114,099	3,654,268	17%
Septiembre	3,114,099	3,656,567	17%
Total	18,456,597	29,558,714	60%

Fuente: Información contable



Gráfico 10. Telefonía celular



Fuente: Información contable

9. VIATICOS

Al realizar el comparativo en este concepto con respecto al tercer trimestre del año anterior se pudo establecer incremento neto del 9%, los meses de mayor gasto durante el 2017 son agosto y septiembre.

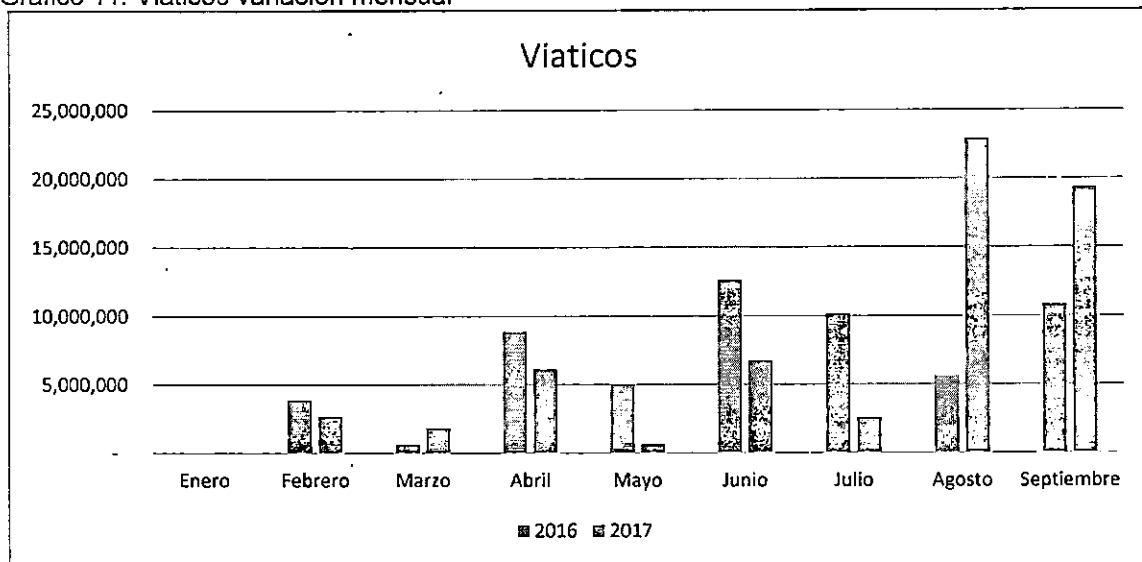
Cuadro 7. Viáticos variación mensual

MES	2,016	2,017	Variación
Enero	-	-	0%
Febrero	3,850,383	2,668,169	-31%
Marzo	626,060	1,840,540	194%
Abril	8,888,705	6,111,401	-31%
Mayo	5,049,703	620,404	-88%
Junio	12,624,332	6,762,646	-46%
Julio	10,195,371	2,572,960	-75%
Agosto	5,584,758	22,893,623	310%
Septiembre	10,845,662	19,333,127	78%
Total	57,664,974	62,802,870	9%

Fuente: Información contable



Gráfico 11. Viáticos variación mensual



De acuerdo a la distribución por dependencia, los viáticos durante este año corresponden en su mayoría al despacho del Señor Alcalde; con excepción del mes de agosto donde la Personería presenta un consumo de \$5 millones de pesos

10. SERVICIOS PUBLICOS

Se revisaron las cuentas correspondientes por este concepto por cada uno de los proveedores y se observa una variación del -16 como se relaciona a continuación:

Cuadro 8. Pagos por Servicios públicos

NOMBRE	2016	2017	Variación
Upegui De Molina Belén	-	99,233	100%
Corp.Acued.Y Alcantarillado Vereda Cañav	293,566	285,579	-3%
Acueducto Y Alcantarillado. María Auxiliadora	943,850	3,139,300	233%
Asualpa	3,018,700	6,121,000	103%
Asociac. Usuar . Acueducto Veredal Lomitas	63,500	111,900	76%
Acueducto Vereda La Doctora	2,286,185	1,189,428	-48%
Corporación De Usuarios De Acueducto Y Alcantarillado Las Margaritas	-	585,000	100%
Empresa De Servicios Públicos De Sabaneta E.S.P	710,646,753	322,137,508	-55%
Colombia Móvil S.A. Esp	575,721	10,231,586	1677%
Empresas Públicas De Medellín	1,699,620,840	1,717,145,159	1%
EPM Telecomunicaciones S.A. E.S.P	394,697,451	378,867,658	-4%
	2,812,146,566	2,439,913,351	-13%

Fuente: sistema de información financiera Delta



La principal variación de acuerdo al monto es:

- Colombia Móvil S.A. corresponde al pago por concepto de servicios telecomunicaciones de las sedes Administrativas con un incremento del 1677% durante el año, la disminución se ve reflejada en el proveedor de EPM Telecomunicaciones S.A. E.S.P.

11. HONORARIOS- SERVICIOS Y CONTRATISTAS


Se revisaron las cuentas correspondientes por este concepto y se pudo establecer una variación acumulada de 75% con respecto al tercer trimestre de 2016, como se observa en el siguiente cuadro.

Cuadro 9. Pagos por Honorarios, servicios y contratistas

Descripción	Cantidad 2016	Cantidad 2017	Valor 2016	Valor 2017	Variación
Servicios Técnicos-Contratistas Admón.	307	376	5,099,807,031	10,532,110,576	107%
Honorarios Admón.	300	444	11,041,565,855	17,671,353,883	60%
Servicios Admón.	1	1	46,071,025	49,295,961	7%
Total	608	821	16,187,443,911	28,252,760,419	75%

Fuente: sistema de información financiera Delta

Gráfico 12 Variación acumulada Pagos por Honorarios, servicios y contratistas



Fuente: sistema de información financiera Delta


A continuación, se relaciona los pagos efectuados por este concepto en cada una de las Secretarías; es de anotar que la Oficina Jurídica y La Oficina de Control Interno están incluidas en la Alcaldía



Cuadro 10. Pagos por Honorarios, servicios y contratistas, distribuidos por Secretarías

Secretaría	2016	2017	Variación
Alcaldía	408,307,318	464,285,750	14%
Concejo Municipal	1,019,490,296	1,130,517,515	11%
Personería Municipal	691,279,990	915,321,000	32%
Secretaría de Educación	2,540,702,889	5,397,495,192	112%
Secretaría de Familia	1,195,338,675	3,735,524,759	213%
Secretaría de Gobierno	2,201,607,129	2,886,561,190	31%
Secretaría de Hacienda	603,094,980	1,187,437,000	97%
Secretaría de Obras públicas	14,519,118	776,971,655	5251%
Secretaría de Planeación	609,923,724	1,666,053,637	173%
Secretaría de Salud	41,300,000	51,028,200	24%
Secretaría de Servicios Administrativos	649,980,276	1,111,552,338	71%
Secretaría de Tránsito	5,565,881,688	8,107,091,231	46%
Secretaría General	279,747,827	552,589,834	98%
Secretaría Medio Ambiente	366,270,000	270,331,119	-26%
Total general	16,187,443,911	28,252,760,419	75%

Gráfico 13 Variación por Secretaría Pagos por Honorarios, servicios y contratistas






Uno de los principales incrementos a nivel de porcentaje se refleja en la Secretaría de Obras Públicas por los pagos efectuados a la Empresa de Desarrollo Urbano y Hábitat por \$543 Millones

A continuación, se describen pagos realizados por un valor superior a 80 millones donde se detalla el contratista, Área a la que pertenece detalle del contrato y valores pagados:

NOMBRE	NOMBRE CENTRO	DETALLE	TOTAL
CUERPO BOMBEROS VOLUNTARIOS DE SABANETA	Fondo Municipal de Gestión del Riesgo de Desastres	Convenio de asociación para aunar esfuerzos en la atención integral de emergencias, accidentes, incidentes, eventos masivos y prevención de incendios en el Municipio de Sabaneta	660,000,000
		Otro si al convenio de asociación 441 del 23/02/2017, objeto "convenio de asociación para aunar esfuerzos en la atención integral de emergencias, accidentes, incidentes, eventos masivos y prevención de incendios en el Municipio de Sabaneta	113,000,000
CUERPO BOMBEROS VOLUNTARIOS DE SABANETA			773,000,000
FUNDACION BIENESTAR	Despacho del Secretario de Familia y Bienestar Social	Convenio de asociación para aunar esfuerzos en la atención integral al adulto mayor (medicina general, fisioterapia, terapia ocupacional) para la promoción de un envejecimiento activo de las personas mayores del municipio de sabaneta	80,080,000
FUNDACION BIENESTAR			80,080,000



NOMBRE	NOMBRE CENTRO	DETALLE	TOTAL
FUNDACION NACIONAL PARA EL DESARROLLO, EL ARTE Y LA CULTURA	Despacho del Secretario de Familia y Bienestar Social	Convenio de asociación para aunar esfuerzos humanos, financieros, técnicos y administrativos para la promoción, prevención y fortalecimiento de derechos con enfoque diferencial al grupo poblacionales y vulnerables en el ejercicio pleno de sus derechos para todas las personas, en condiciones de igualdad y sin ningún tipo de discriminación en el municipio de sabaneta	500,462,644
		Otrosí n° 1 al convenio de asociación n° 677 del 28 de abril de 2017 cuyo objeto es aunar esfuerzos humanos, financieros...	141,000,000
		Otrosí n° 2 al convenio de asociación n° 677 del 28 de abril de 2017 cuyo objeto es aunar esfuerzos humanos, financieros...	127,337,500
FUNDACION NACIONAL PARA EL DESARROLLO, EL ARTE Y LA CULTURA			768,800,144
ASEAR S.A E.S.P	Despacho Secretaría de Servicios Administrativos	Otro si al contrato no.255 del 28 de marzo de 2016, cuyo objeto es "prestación del servicio integral de aseo y cafetería	122,637,882
		Prestación del servicio integral de aseo y cafetería para la atención en las diferentes dependencias de la administración	117,063,432
ASEAR S.A E.S.P			239,701,314
WINCOLNET DE COLOMBIA S.A.S	Despacho del Secretario de Educación	Soporte técnico y mantenimiento del sistema financiero "delta versión 5.0"	40,000,000



NOMBRE	NOMBRE CENTRO	DETALLE	TOTAL
		para la gestión presupuestal de las instituciones	
	Despacho del Secretario General	Prestación de servicios para brindar soporte técnico, mantenimiento y actualización de todos los módulos del sistema municipal Delta	278,222,000
	Oficina Asesora Control Interno	Suscripción a herramienta de sistema de información normativa especializada integral y actualizada a través de internet	5,500,000
WINCOLNET DE COLOMBIA S.A.S			323,722,000
CINDE	Docentes Municipales	Convenio de asociación para aunar esfuerzos, recursos humanos, técnicos y financieros para formar a docentes y directivos	176,766,976
CINDE			176,766,976
MUNICIPIO DE ENVIGADO	Despacho del Secretario de Gobierno	Prestación de servicios para el recibo de personas privadas de la libertad por decisión judicial en jurisdicción del municipio	338,256,000
MUNICIPIO DE ENVIGADO			338,256,000
CORPORACION CENTRO INTEGRAL PARA LA INTERVENCION Y EL TRATAMIENTO DE LAS ADICCIONES Y LA SALUD MENTAL.	Inspección de Policía y Espacio Público	Convenio de asociación para aunar esfuerzos, recursos humanos, técnicos y financieros para desarrollar el programa atención	523,296,000
CORPORACION CENTRO INTEGRAL PARA LA INTERVENCION Y EL TRATAMIENTO DE LAS ADICCIONES Y LA SALUD MENTAL.			523,296,000
CORPORACION VIVIENDO JUNTOS	Despacho del Secretario de Familia y Bienestar Social	Convenio de asociación para aunar esfuerzos humanos, financieros, técnicos y administrativos para la protección integral	1,039,200,877
CORPORACION VIVIENDO JUNTOS			1,039,200,877




NOMBRE	NOMBRE CENTRO	DETALLE	TOTAL	
DOMINICAS HIJAS DE NUESTRA SEÑORA DE NAZARETH PROVINCIA NUESTRA SEÑORA DEL ROSARIO DE CHIQUINQUIRA	Despacho del Secretario de Familia y Bienestar Social	Prestación de servicios de apoyo a la gestión para la atención de personas institucionalizadas en centros de bienestar del Anciano del Municipio y aledaños	135,520,000	
DOMINICAS HIJAS DE NUESTRA SEÑORA DE NAZARETH PROVINCIA NUESTRA SEÑORA DEL ROSARIO DE CHIQUINQUIRA			135,520,000	
EMPRESA DE DESARROLLO URBANO Y HABITAT	Despacho del Secretario de OP e Infraestructura	Contrato interadministrativo para la compra, legalización y demolición de predios requeridos para la construcción de la doble calzada de la calle 77 sur entre la carrera 46 y la carrera 47 d	543,859,957	
	Despacho Secretaría .de Servicios Administrativos	Contrato interadministrativo para la operación logística del programa bienestar laboral, enmarcado dentro del proyecto de gestión humana eficiente, plasmado en el plan de desarrollo 2016-2019, dirigido a los funcionarios de la administración municipal de sabaneta y su núcleo familiar	31,919,186	
	Inspección de Tránsito	Estudio técnico de señalización vial en el municipio de sabaneta para una adecuada y objetiva implementación de la señalización	75,000,000	
	Sección Cultura		Administración del parque lineal Erato, como espacio para la sana convivencia, la libertad de expresión y difusión de la diversidad cultural	25,000,000
			Contrato interadministrativo para el desarrollo y operación de las actividades logísticas en el marco de las xxiii fiestas del plátano para el fortalecimiento comunicacional y del	58,520,000




NOMBRE	NOMBRE CENTRO	DETALLE	TOTAL
		patrimonio cultural en el Municipio de Sabaneta	
		Contrato interadministrativo para la operación logística de los eventos que se adelanten desde la escuela de música	40,000,000
EMPRESA DE DESARROLLO URBANO Y HABITAT			774,299,143
UNION TEMP SERV ESPECIALIZADOS DE TYT	Despacho del secretario de Tránsito	Cancelación de las diferencias en los porcentajes que son pagados por concepto de foto multas, en bancos diferentes	261,317,643
		Registro presupuestal del descuento efectuado por Setsa en trámites de tránsito por la prestación de los servicios	2,291,345,037
		Registro presupuestal del descuento efectuado por Setsa en los comparendos manuales y electrónicos de tránsito	750,110,344
		Sin situación de fondos registro presupuestal del descuento efectuado por Setsa en los comparendos manuales y electrónicos	761,563,083
		Sin situación de fondos (ssf) registro presupuestal del descuento efectuado por Setsa en trámites de tránsito	2,452,854,717
UNION TEMP SERV ESPECIALIZADOS DE TYT			6,517,190,824
FUNDACION COLOMBIA JOVEN	Despacho del Secretario de Familia y Bienestar Social	Convenio de asociación para aunar esfuerzos humanos, técnicos, financieros y administrativos para la mitigación de la inseguridad alimentaria en el Municipio de Sabaneta	207,959,460
FUNDACION COLOMBIA JOVEN			207,959,460



NOMBRE	NOMBRE CENTRO	DETALLE	TOTAL
PROASEDU S.A.S.	Docentes Municipales	Compromiso que reemplaza 1050 de 28/03/2017, por corrección en el nit del tercero, que tiene por objeto "	390,000,000
PROASEDU S.A.S.			390,000,000
FUNDACION CONSTRUYAMOS PAIS F	Secretaría de Planeación	Aunar esfuerzos humanos, financieros, técnicos y administrativos para la implementación del observatorio territorial mediante una estrategia de participación y encuestas de percepción a la comunidad.	198,000,000
		Otro si número 1 del convenio 223 del 01 febrero del año 2017 con objeto aunar esfuerzos humanos, financieros, técnicos y administrativos para la implementación del observatorio territorial mediante una estrategia de participación y encuestas de percepción a la comunidad.	30,000,000
FUNDACION CONSTRUYAMOS PAIS F			228,000,000
ALFA & OMEGA - DISEÑOS Y CONSTRUCCIONES CIVILES SAS	Secretaria de OP e Infraestructura	Prestación de servicios profesionales de apoyo a la supervisión al contrato de consultoría no. 693 del 31 de octubre de 2016 para la "realización de diseños para la construcción de la doble calzada de la vía carrera 43 a entre calles 50 sur y 66 sur"	115,000,000
ALFA & OMEGA - DISEÑOS Y CONSTRUCCIONES CIVILES SAS			115,000,000
CORPORACION SOCIOAMBIENTAL LIQUENES	Despacho del secretario de Medio Ambiente	Aunar esfuerzos para el desarrollo de actividades que busquen promover el desarrollo regional sostenible, para el mejoramiento de las condiciones ambientales del	140,280,000




NOMBRE	NOMBRE CENTRO	DETALLE	TOTAL
		territorio y la calidad de vida del municipio de sabaneta	
CORPORACION SOCIOAMBIENTAL LIQUENES			140,280,000
CORPORACION PARA EL DESARROLLO HUMANO, AMBIENTAL Y SOCIAL	Despacho de Personería	Registro de orden de pago n°004 del 18/01/2017, cancelación primer pago en el objeto de aunar esfuerzos para capacitar	168,000,000
		registro de orden de pago n°150 del 18/05/2017, cancelación segundo pago en el objeto de aunar esfuerzos para capacitar,	84,000,000
		Registro de orden de pago n°269 del 15/08/2017, cancelación tercer pago del objeto: aunar esfuerzos para capacitar	84,000,000
CORPORACION PARA EL DESARROLLO HUMANO, AMBIENTAL Y SOCIAL			336,000,000
UNION TEMPORAL M & O CONSULTORES	Despacho del Secretario de Hacienda	Prestación de servicios profesionales en la secretaría de hacienda en temas relacionados con la fiscalización tributaria	349,860,000
UNION TEMPORAL M & O CONSULTORES			349,860,000
SERVAR SAS - SERVICIOS ARCHIVISTIVOS	Despacho Secretaría .de Servicios Administrativos	Prestación de servicios profesionales de apoyo a la gestión documental e la secretaria de servicios administrativos en pr9o del fortalecimiento documental y logístico de la administración	181,500,000
SERVAR SAS - SERVICIOS ARCHIVISTIVOS			181,500,000
TOTAL, GENERAL:			13,638,432,738



12. REVISION DE OTROS PAGOS REALIZADOS

Se efectuó un análisis a las diferentes cuentas del gasto para determinar cuáles fueron los pagos que se registraron durante el tercer semestre de 2017 diferentes a los ya relacionados anteriormente y se observan:

NOMBRE	DETALLE	VALOR
Área Metropolitana Del Valle de Aburra	Transferencia y ajuste por transferencia según acuerdo municipal 22 del 30 de dic de 2016	3,063,430,490
Alianza Medellín Antioquia Eps S.A.S.	Sin situación de fondos – (ssf) administración, seguimiento y control de los recursos del régimen subsidiado	3,101,134,492
Instituto Para El Deporte Y La Recreación	Convenio interadministrativo para el fomento deportivo y recreativo del municipio de sabaneta.	2,813,888,315
Empresa De Alumbrado Público E.S.P	Mantenimiento-Modernización y Expansión Alumbrado Público de acuerdo a contrato interadministrativo número 563 de 2015	2,022,902,491
Recurso Administrado Esu	Convenios Interadministrativos 649-2016 y 004-2017	908,382,290
Ingeniería De Construcciones Sas	Construcción de obras necesarias para la atención de emergencia invernal en el área urbana y rural del municipio de Sabaneta	1,766,901,798
Universidad Eafit	Matriculas nuevas y renovación de acuerdo a Decreto 163 del 30 de octubre de 2012	436,006,428
Hospital Venancio Díaz Díaz	Con situación de fondos, contrato interadministrativo para la atención en salud a la población pobre no asegurada Contrato interadministrativo para la realización de valoraciones ocupacionales y exámenes médicos a los servidores públicos Sin situación de fondos, contrato interadministrativo para la atención en salud a la población pobre no asegurada	1,868,302,232
Empresa De Desarrollo Urbano Y Habitat	Arrendamiento de locaciones para el funcionamiento de la agencia de empleo en el municipio de Sabaneta Contrato interadministrativo para el desarrollo y operación de las actividades logísticas en el marco de las XXIII Fiestas	469,480,000
Fondo de Vivienda de Interés Social	Convenio interadministrativo para la cofinanciación de la implementación de la política de vivienda, entrega de subsidio	451,300,000
Empresa Para La Seguridad Urbana-Esu	Contrato interadministrativo de administración delegada de los recursos para el servicio de vigilancia y seguridad priva	269,945,137
Asignación Subsidios Económicos	Auxilios y estímulos a familias Vulnerables con apoyos económicos bimestrales y subsidios de arriendo para Damnificados de desastres	221,696,275
Universidad Ces	Matriculas nuevas y renovación de acuerdo a Decreto 163 del 30 de octubre de 2012	148,442,830




NOMBRE	DETALLE	VALOR
Sodicon Limitada	Interventoría legal, técnica, administrativa, financiera y ambiental para la construcción de obras necesarias para la at	283,476,293
Asear S.A. E.S.P.	Prestación del servicio integral de aseo y cafetería para la atención en las diferentes dependencias de la administración	356,228,743
Epm Telecomunicaciones S.A. E.S.P	Convenio interadministrativo UNE-MUNICIPIO SEGURO para el servicio de telefonía, CAD Despacho asistido por computador	436,016,328
Centro Nacional para el Desarrollo y la Función pública	Pago inscripción de Seminarios de Liderazgo y congreso Internacional	128,189,488
Comisión Nacional Del Servicio Civil	Cancelación del 50 % de los costos del Concurso Público de Méritos de la Convocatoria 429 - Antioquia,	106,575,000
Universidad Pontificia Bolivariana	Matriculas nuevas y renovación de acuerdo a Decreto 163 del 30 de octubre de 2012	103,502,300
Total		18,955,800,930

Durante el tercer trimestre del 2017 no hubo transferencias de recursos a las Instituciones Educativas del Municipio de según los diferentes acuerdos Municipales y la distribución de recursos del SGP-5-2016 los valores continúan igual al trimestre anterior

NOMBRE	VALOR
INSTITUCION EDUC.JOSE FELIX DE RTPO VELE	215,757,818
INSTITUCION EDUCATIVA RAFAEL J. MEJIA	239,593,841
INSTITUCION EDUCATIVA ADELAIDA CORREA E.	161,444,189
INSTIT.EDUC.PRESBITERO ANTONIO BAENA S.	120,985,873
INSTITUCION EDUCATIVA PRIMITIVO LEAL	141,197,096
INSTITUCION EDUCATIVA MARIA AUXILIADORA	71,559,446
INSTITUCION EDUCATIVA MARIA MEDIADORA	87,897,681
INSTIT.EDUC.CONCEJO SAB.JOSE M.CEBALLOS	107,456,514
VALOR TOTAL	1,145,892,458

RECOMENDACIONES

- Se recomienda mantener las políticas de Austeridad en el Gastos Público para el año 2017; determinar con la administración procedimientos que permitan obtener la información de manera clara y oportuna, para llevar un adecuado seguimiento

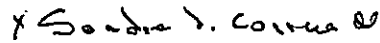


a todos los gastos que se mencionan en el Decreto 096 de 2016 y verificar si se cumple con los porcentajes de reducción sugeridos

- Racionalizar y hacer seguimiento a las horas extras de las dependencias que las requieran.
- Implementar estrategias y acciones claras en la utilización de resmas de papel y suministro de aseo y papelería en las dependencias donde se evidencia incremento en el gasto, establecer metas de reducción del consumo por dependencia y cumplirlas a través de campañas de sensibilización con el personal.
- Efectuar seguimiento a los contratos realizados en el año, con el fin de determinar la adecuada supervisión en cuanto cumplimiento de las condiciones contractuales teniendo en cuenta el manual de contratación y toda la normatividad vigente, prestación de los servicios contratados y dinámica presupuestal
- Verificar los controles establecidos para los contratos interadministrativos de administración delegada


GILDARDO BERMUDEZ CADAVID.
JEFE OFICINA CONTROL INTERNO.

Elaborado por: SANDRA LUCIA CORREA M.
Contratista profesional de apoyo.



Revisado por: DIANA ALEJANDRA PULGARIN MEJIA
Subdirectora Control Interno Contratación

