

MUNICIPIO DE SABANETA
ADMINISTRACIÓN CENTRAL
BALANCE GENERAL COMPARATIVO
A 31 DE DICIEMBRE
(Cifras en miles de pesos)

	ACTIVO	2012	2011	VARIAC.	%
11	EFFECTIVO	30.477.577	21.432.620	9.044.957	42%
1105	CAJA	254.910	129.412	125.498	97%
1110	BANCOS Y CORPORACIONES	30.222.667	21.303.208	8.919.459	42%
12	INVERSIONES	38.446	3.126.758	-3.088.312	-99%
1201	INVERSIONES ADMON DE LIQUIDEZ RENTA FIJA	6.946	3.095.258	-3.088.312	100%
1207	INVERSIONES PATRIMONIALES	31.500	31.500	0	0%
13	RENTAS POR COBRAR	10.443.339	8.750.807	1.692.532	19%
1305	VIGENCIA ACTUAL	4.845.559	4.147.811	697.748	17%
1310	VIGENCIA ANTERIOR	5.597.780	4.602.996	994.784	22%
14	DEUDORES	19.964.634	10.821.511	9.143.123	84%
1401	INGRESOS NO TRIBUTARIOS	4.334.316	3.122.039	1.212.277	39%
1413	TRANSFERENCIAS POR COBRAR	249.699	1.708.891	-1.459.192	-85%
1420	AVANCES Y ANTICIPOS ENTREGADOS	5.121.909	2.350.606	2.771.303	118%
1424	RECURSOS ENTREGADOS EN ADMINISTRACIÓN	6.797.283	2.242.598	4.554.685	203%
1425	DEPOSITOS ENTREGADOS	782.491	782.491	0	0%
1470	OTROS DEUDORES	2.678.936	614.886	2.064.050	336%
16	PROPIEDADES PLANTA Y EQUIPO	82.629.390	69.450.655	13.178.735	19%
1605	TERRENOS	36.882.712	32.924.971	3.957.741	12%
1610	SEMOVIENTES	1.000	1.000	0	0%
1615	CONSTRUCCIONES EN CURSO	22.694.664	20.714.183	1.980.481	10%
1640	EDIFICACIONES	15.552.219	15.394.220	157.999	1%
1645	PLANTAS Y DUCTOS	10.007.082	2.925.484	7.081.598	242%
1655	MAQUINARIA Y EQUIPO	673.115	613.734	59.381	10%
1660	EQUIPO MEDICO Y CIENTIFICO	61.259	61.259	0	0%
1665	MUEBLES ENSERES Y EQUIPO DE OFICINA	703.479	551.992	151.487	27%
1670	EQUIPO DE COMUNICACION Y COMPUTACIO	3.004.621	3.031.604	-26.983	-1%
1675	EQUIPO DE TRANSP. TRACCION Y ELEVACION	1.028.653	791.966	236.687	30%
1685	DEPRECIACION ACUMULADA (CR)	-7.979.414	-7.559.758	-419.656	6%
17	BIENES DE BENEFICIO Y USO PUBLICO	104.218.672	91.963.727	12.254.945	13%
1705	BIENES DE BENEFICIO Y USO PUBLICO EN CONSTRUCCION	34.146.540	25.019.965	9.126.575	36%
1710	BIENES DE USO PUBLICO	76.398.743	71.797.504	4.601.239	6%
1715	BIENES HISTORICOS Y CULTURALES	250.000	250.000	0	0%
1785	AMORT ACUMULADA DE BIENES DE BENEFICIO Y USO PUBLICO	-6.576.611	-5.103.742	-1.472.869	29%



Palacio Municipal Cra. 45 No. 71sur-24
Tel. 288 00 98 Fax. 288 52 93
www.sabaneta.gov.co
Sabaneta (Ant.) Colombia

**MUNICIPIO DE SABANETA
ADMINISTRACIÓN CENTRAL
BALANCE GENERAL COMPARATIVO
A 31 DE DICIEMBRE
(Cifras en miles de pesos)**


	2012	2011	VARIAC.	%
19 OTROS ACTIVOS	64.715.066	58.410.700	6.304.366	11%
1901 RESERVA FINANCIERA ACTUARIAL	10.859.869	7.034.976	3.824.893	54%
1905 GASTOS PAGADOS POR ANTICIPADO	93.888	53.085	40.803	77%
1910 CARGOS DIFERIDOS	87.588	46.110	41.478	90%
1915 OBRAS Y MEJORAS EN PROPIEDAD AJENA	90.425	90.425	0	0%
1920 BIENES ENTREGADOS A TERCEROS	905.156	913.237	-8.081	-1%
1925 AMORT.ACUMULADA DE BIENES ENTREGADOS A TERCEROS	-242.801	-200.890	-41.911	21%
1926 DERECHOS EN FIDEICOMISO	7.415.808	0	7.415.808	100%
1970 INTANGIBLES	954.838	954.838	0	0%
1975 AMORTIZACION ACUMULADA DE INTANGIBLES	-780.133	-756.677	-23.456	3%
1999 VALORIZACIONES	45.330.428	50.275.596	-4.945.168	-10%
TOTAL ACTIVO	312.487.124	263.956.778	48.530.346	18%
PASIVO				
22 OPERACIONES DE CREDITO P/CO Y FFO CCIAL	38.045.238	39.255.110	-1.209.872	-3%
2208 OPERACIONES DE C/TO P/CO INT. L.P	38.045.238	39.255.110	-1.209.872	-3%
24 CUENTAS POR PAGAR	17.405.801	2.171.522	15.234.279	702%
2401 ADQUISICION DE BIENES Y SERVICIOS NACION	5.086.632	72.109	5.014.523	6954%
2403 TRANSFERENCIAS POR PAGAR	351.148	0	351.148	100%
2422 INTERESES POR PAGAR	994.938	487.657	507.281	104%
2425 ACREEDORES	2.401.888	403.096	1.998.792	496%
2436 RETENCIÓN EN LA FUENTE E IMPTO DE TIMBRE	516.287	419.656	96.631	23%
2450 AVANCES Y ANTICIPOS RECIBIDOS	4.448.979	557	4.448.422	798639%
2453 RECURSOS RECIBIDOS EN ADMINISTRACION	3.412.017	676.447	2.735.570	404%
2460 CREDITOS JUDICIALES	112.000	112.000	0	0%
2480 ADMINISTRACION Y PREST SERVICIOS SALUD	81.912	0	81.912	100%
25 OBLIG.LABORAL Y SEGURIDAD SOCIAL INTEGRA	3.746.631	3.473.508	273.123	8%
2505 SALARIOS Y PRESTACIONES SOCIALES	3.735.078	3.456.573	278.505	8%
2510 PENSIONES Y PRESTACIONES ECONÓMICAS POR PAGAR	11.553	16.935	-5.382	-32%
27 PASIVOS ESTIMADOS	21.870.299	44.586.431	-22.716.132	-51%
2710 PROVISION PARA CONTINGENCIAS	1.266.746	1.266.746	0	0%
2720 PROVISIÓN PARA PENSIONES	20.603.553	43.319.685	-22.716.132	-52%
29 OTROS PASIVOS	1.365.111	504.750	860.361	170%
2905 RECAUDOS A FAVOR DE TERCEROS	1.365.111	504.750	860.361	170%
TOTAL PASIVO	82.433.080	89.991.321	-7.558.241	-8%
PATRIMONIO				
31 HACIENDA PUBLICA	230.054.044	173.965.457	56.088.587	32%
3105 CAPITAL FISCAL	123.030.595	113.456.791	9.573.804	8%
3110 RESULTADO DEL EJERCICIO	57.195.195	12.122.908	45.072.287	372%
3115 SUPERAVIT POR VALORIZACION	45.330.428	50.275.596	-4.945.168	-10%
3120 SUPERAVIT POR DONACION	216.304	184.793	31.511	17%
3125 PATRIMONIO PUBLICO INCORPORADO	6.520.176	110.218	6.409.958	5816%
3128 PROVISIONES, AGOTAMIENTO, DEPRECIACION Y AMORTIZACION	-2.238.654	-2.184.849	-53.805	2%
TOTAL PATRIMONIO	230.054.044	173.965.457	56.088.587	32%
TOTAL PASIVO Y PATRIMONIO	312.487.124	263.956.778	48.530.346	18%




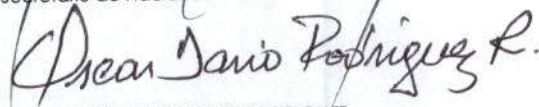
Palacio Municipal Cra. 45 No. 71sur-24
Tel. 288 00 98 Fax. 288 52 93
www.sabaneta.gov.co
Sabaneta (Ant.) Colombia

MUNICIPIO DE SABANETA
ADMINISTRACIÓN CENTRAL
BALANCE GENERAL COMPARATIVO
A 31 DE DICIEMBRE
(Cifras en miles de pesos)

		2012	2011	VARIAC.	%
81	DERECHOS CONTINGENTES	13.972.391	9.141.557	4.830.834	53%
8120	LITIGIOS Y DEMANDAS	1.435.260	1.435.260	0	0%
8190	OTROS DERECHOS CONTINGENTES	12.537.131	7.706.297	4.830.834	63%
83	DEUDORAS DE CONTROL	9.150.597	464.267	8.686.330	1871%
8347	BIENES ENTREGADOS A TERCEROS	464.267	464.267	0	0%
8354	RECAUDO POR ENAJENACION SECTOR PRIVADO	8.686.330	0	8.686.330	100%
89	DEUDORAS POR EL CONTRARIO (CR)	-23.122.988	-9.605.824	-13.517.164	141%
8905	DERECHOS CONTINGENTES POR EL CONTRA (CR)	-13.972.391	-9.141.557	-4.830.834	53%
8915	DEUDORAS DE CONTROL POR EL CONTRARIO	-9.150.597	-464.267	-8.686.330	1871%
	CUENTAS DE ORDEN ACREEDORAS				
91	RESPONSABILIDADES CONTINGENTES	-11.249.781	-9.292.947	-1.956.834	21%
9120	LITIGIOS Y DEMANDAS	-11.249.781	-9.292.947	-1.956.834	21%
93	ACREEDORAS DE CONTROL	-933.266	-808.338	0	15%
9390	OTRAS CUENTAS ACREEDORAS DE CONTROL	-933.266	-808.338	0	15%
99	ACREEDORAS POR EL CONTRARIO	12.183.047	10.101.285	2.081.762	21%
9905	RESPONSABILIDADES CONTINGENTES POR EL CONTRARIO	11.249.781	9.292.947	1.956.834	21%
9915	PORCENTAJE Y SOBRETASA AMBIENTAL	933.266	808.338	124.928	15%


LUZ ESTELA GIRALDO OSSA
Alcaldesa


ABEL GUILLERMO GALLEGO GIL
Secretario de Hacienda


OSCAR DARIO RODRIGUEZ RODRIGUEZ
Contador
TP 11380-T



Palacio Municipal Cra. 45 No. 71sur-24
Tel. 288 00 98 Fax. 288 52 93
www.sabaneta.gov.co
Sabaneta (Ant.) Colombia